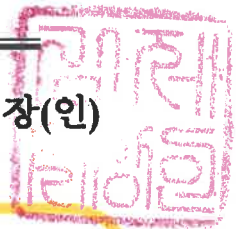


2022년 김제시 예산기준 재정공시

2022. 2.

김제시장(인)



- ◆ 김제시의 '22년도 예산규모(세입예산)는 1조 36억원으로, 전년 예산 대비 322억원이 증가하였으며, 동일유형 지방자치단체 평균액(8,846억원)보다 1,190억원이 많습니다.
 - 그 중 일반회계 세입재원별 예산편성 현황을 살펴보면, 자체수입(지방세 및 세외수입)은 870억원, 이전재원(지방교부세, 조정교부금, 보조금)은 7,404억원, 지방채·보전수입 등 및 내부거래는 351억원입니다.
- ◆ 김제시의 '22년도 당초예산 중 일반회계 예산규모 대비 자체수입의 비율인 '재정자립도'는 10.08%이며, 자체수입에 자주재원을 더하여 계산한 비율인 '재정자주도'는 57.2%입니다.
- ◆ 김제시의 '22년 당초예산(일반회계+특별회계+기금) 기준 통합재정수지(순세계잉여금 포함)는 23억원의 흑자입니다.
- ◆ 이러한 전반적인 상황으로 볼 때, 김제시의 재정은 코로나-19 상황에도 불구하고 예산 규모가 커지고, 재정자주도 및 통합재정수지가 높아지고 있으나, 재정자립도가 낮아진 점으로 미루어 보아 자체세입확충 등 많은 노력이 필요할 것으로 판단됩니다.
- ◎ 자세한 내용은 김제시 인터넷 홈페이지(www.gimje.go.kr)에서 보실 수 있으며, 건의나 궁금한 사항이 있으시면 아래 담당자에게 연락주시기 바랍니다.

담 당 자 : 기획감사실 천민진(063-540-3113)

1 공통공시 총괄

☐ 다음은 공시하는 내용을 요약한 표입니다.

(단위 : 억원, %)

재정운영 결과		김제시			동일유형 자치단체 평균		
		'22년도 (A)	'21년도 (B)	증감 (C=A-B)	'22년도 (A)	'21년도 (B)	증감 (C=A-B)
예산규모	세입예산 (기금포함)	10,036	9,714	322	8,846	7,839	1,007
	세출예산 (기금포함)	10,036	9,714	322	8,846	7,839	1,007
	지역통합 재정통계	항목별 공시내용 참조					
재정여건	재정자립도	10.08	11.33	△1.25	12.19	12.79	△0.60
	재정자주도	57.2	53.31	3.89	61.21	58.5	2.71
	통합재정수지	23	△230	253	32	6	26
재정운용계획	중기지방 재정계획	항목별 공시내용 참조					
	성인지예산	항목별 공시내용 참조					
	주민참여예산	항목별 공시내용 참조					
	성과계획서	항목별 공시내용 참조					
	재정운용 개요	항목별 공시내용 참조					
	국외여비 편성현황	7	5	2	3	2	1
	행사·축제경비 편성현황	69	66	4	67	61	6
	업무 추진비	기관운영	3	3	0	3	0
		시책추진	3	3	0	3	0
	지방의회 관련경비	2	2	0	2	2	0
	지방보조금	235	161	74	197	178	19
재정운용성과	1인당 기준경비 편성현황	항목별 공시내용 참조					
	보통교부세 자체노력 반영현황(세출효율화)	항목별 공시내용 참조					
	보통교부세 자체노력 반영현황(세입확충)	항목별 공시내용 참조					
	지방교부세 감액현황	항목별 공시내용 참조					
	지방교부세 인센티브현황	항목별 공시내용 참조					

- ▶ 유형 지방자치단체 : 시(IV) - 강원(동해시, 태백시, 속초시, 삼척시), 충북 제천시
충남(공주시, 보령시, 논산시, 계룡시), 전북(정읍시, 남원시, 김제시)
전남(나주시) 경북(영주시, 영천시, 상주시, 문경시), 경남(통영시, 사천시, 밀양시)

2 예산규모

2-1. 세입예산(기금포함)

- ☐ 1년 동안 들어올 모든 수입을 예상하여 편성한 것을 세입예산이라 합니다.
2022년도 김제시의 세입측면에서 본 예산규모와 내용입니다.

(단위 : 백만원)

세입예산 총계	일반회계	공기업 특별회계	기타 특별회계	기금
1,003,616	862,435	62,686	15,265	63,230

▶ 당초예산 총계기준

연도별 세입예산(기금포함)규모

(단위 : 백만원)

2018	2019	2020	2021	2022
652,347	803,525	906,168	971,377	1,003,616

▶ 당초예산 총계기준

❖ 세입재원별·연도별 현황(일반회계 기준)

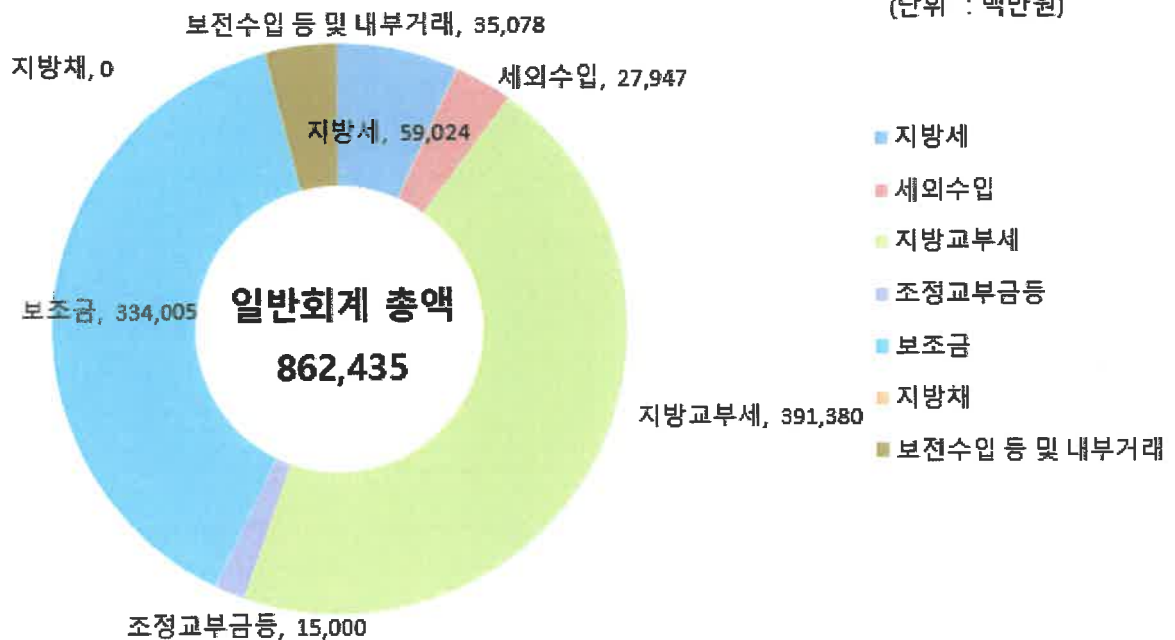
(단위 : 백만원, %)

세입재원	2018		2019		2020		2021		2022	
	금액	비중	금액	비중	금액	비중	금액	비중	금액	비중
합 계	567,120	100	721,246	100	766,400	100	816,206	100	862,435	100
지 방 세	44,321	7.82	42,205	5.85	55,028	7.18	57,529	7.05	59,024	6.84
세외수입	19,714	3.48	22,519	3.12	19,002	2.48	34,931	4.28	27,947	3.24
지방교부세	266,000	46.90	323,400	44.84	345,970	45.14	328,689	40.27	391,380	45.38
조정교부금 등	9,000	1.59	11,500	1.59	11,500	1.50	14,000	1.72	15,000	1.74
보 조 금	211,035	37.21	291,622	40.43	309,900	40.44	333,983	40.92	334,005	38.73
지 방 채	-	-	-	-	-	-	-	-	-	-
보전수입 등 및 내부거래	17,050	3.01	30,000	4.16	25,000	3.26	47,074	5.77	35,078	4.07

▶ 당초예산 총계기준

세입재원별 현황(2022년, 일반회계)

(단위 : 백만원)



2-2. 세출예산(기금포함)

- 1년 동안 김제시에서 사회복지, 보건, 문화관광, 지역개발 등의 목적을 위한 지출을 예상하여 편성한 것을 세출예산이라 합니다. 2022년도 김제시의 세출 측면에서 본 예산규모 내용입니다

(단위 : 백만원)

세출 총계	일반회계	공기업 특별회계	기타 특별회계	기금
1,003,616	862,435	62,686	15,265	63,230

▶ 당초예산 총계기준

연도별 세출예산(기금포함)규모 현황

(단위 : 백만원)

2018	2019	2020	2021	2022
652,347	803,525	906,168	971,377	1,003,616

▶ 당초예산 총계기준

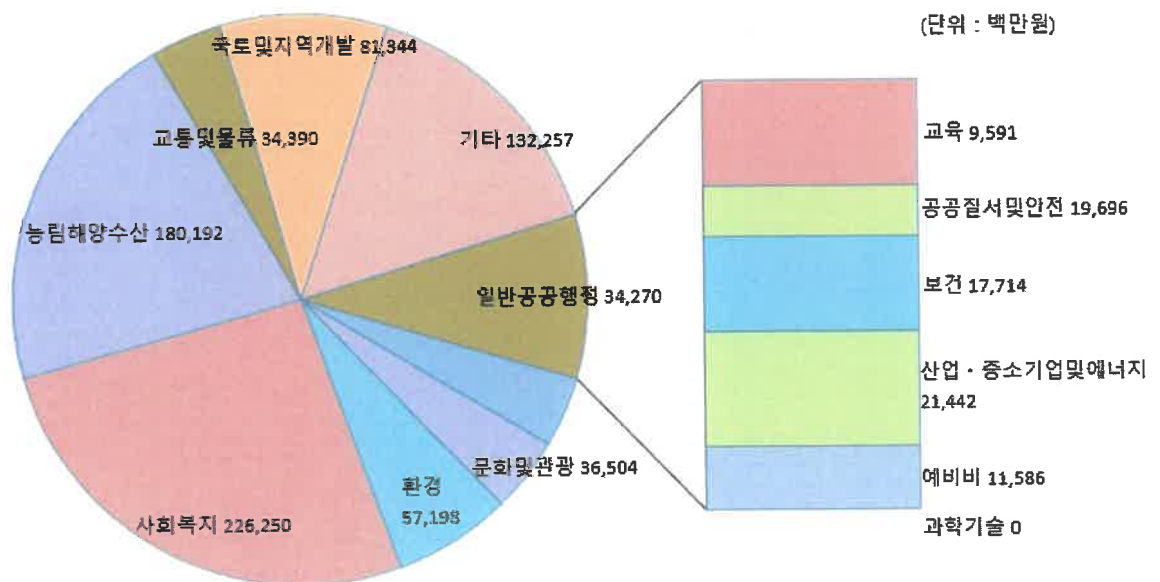
❖ 세출분야별·연도별 현황(일반회계 기준)

(단위 : 백만원, %)

세출분야	2018		2019		2020		2021		2022	
	금액	비중	금액	비중	금액	비중	금액	비중	금액	비중
합 계	567,120	100	721,246	100	766,400	100	816,206	100	862,435	100
일반공공행정	28,798	5.08	24,667	3.42	27,135	3.54	32,844	4.02	34,270	3.97
공공질서및안전	6,238	1.10	3,162	0.44	7,468	0.97	19,445	2.38	19,696	2.28
교육	5,522	0.97	4,170	0.58	4,445	0.58	5,047	0.62	9,591	1.11
문화및관광	26,010	4.59	23,824	3.30	27,781	3.62	34,589	4.24	36,504	4.23
환경	37,665	6.64	41,582	5.77	50,776	6.63	50,097	6.14	57,198	6.63
사회복지	145,177	25.60	171,602	23.79	195,743	25.54	209,713	25.69	226,250	26.23
보건	11,127	1.96	11,340	1.57	11,810	1.54	13,305	1.63	17,714	2.05
농림해양수산	128,686	22.69	194,100	26.91	189,387	24.71	184,633	22.62	180,192	20.89
산업·중소기업및에너지	1,240	0.22	3,801	0.53	3,068	0.40	29,556	3.62	21,442	2.49
교통및물류	28,640	5.05	30,866	4.28	31,414	4.10	31,293	3.83	34,390	3.99
국토및지역개발	46,990	8.29	94,683	13.13	79,742	10.40	66,404	8.14	81,344	9.43
과학기술	-	-	-	-	-	-	-	-	-	-
예비비	7,695	1.36	15,847	2.20	30,807	4.02	21,106	2.59	11,586	1.34
기타	93,332	16.46	101,602	14.09	106,824	13.94	118,175	14.48	132,257	15.34

▶ 당초예산 총계기준

분야별 현황(2022년, 일반회계)



2-3. 지역통합재정통계

- ☐ 지방자치단체의 일반회계, 특별회계(교육비특별회계 포함), 기금, 지방공사·공단 및 출자·출연기관의 재정상황을 종합적으로 나타내는 통계입니다.

다음은 김제시의 지역통합재정통계입니다.

(단위 : 백만원)

구 분	2021년 당초예산 (A)	2022년 예산 (B)	증감액 (B - A)	비율 (B-A)/A
합 계	1,000,381	1,031,291	30,910	3.09
김제시	971,377	1,003,616	32,239	3.32
교육청	0	0	0	0
공사·공단	0	0	0	0
출자·출연기관	29,004	27,675	-1,329	-4.58

- ▶ 당초예산 총계기준
- ▶ 출자출연기관(1개) : 사단법인 김제사랑장학재단(출연)

3 재정여건

3-1. 재정자립도

- ☐ 재정자립도란 스스로 살림을 꾸릴 수 있는 능력을 나타내는 지표입니다.
 재정자립도가 100%에 가까울수록 재정운영의 자립능력은 우수하게 됩니다.
 2022년도 김제시의 당초예산 기준 재정자립도는 10.08%입니다.

(단위 : 백만원, %)

재정자립도 (B/A)	세입 합계 (A=B+C+D+E)	자체세입 (B)	이전재원 (C)	지방채 (D)	보전수입 등 및 내부거래(E)
10.08 (14.15)	862,435 (862,435)	86,971 (122,049)	740,385	-	35,078 (0)

- ▶ 일반회계기준, ()는 2014년 세입과목이 개편되기 이전을 기준으로 산출한 값입니다.
 * 2014년 세입과목 개편으로 잉여금 이월금 전입금 여타·예수금 등이 '세외수입'에서 '보전수입 등 및 내부거래'로 이동
 ▶ 자체세입 : 지방세(지방교육세 제외) + 세외수입
 ▶ 이전재원 : 지방교부세 + 조정교부금 등 + 보조금

❖ 재정자립도 연도별 현황

(단위 : %)

2018	2019	2020	2021	2022
11.29 (14.3)	8.97 (13.13)	9.66 (12.92)	11.33 (17.1)	10.08 (14.15)

유형 지방자치단체와 재정자립도(당초예산) 비교

(단위 : %)



3-2. 재정자주도

- ☐ 재정자주도란 전체 세입에서 용처를 자율적으로 정하고 집행할 수 있는 재원의 비율을 말합니다. 재정자주도가 100%에 가까울수록 재정운용의 자율성도 좋다는 의미이며 2022년도 김제시의 당초예산 기준 재정자주도는 57.2%입니다.

(단위 : 백만원, %)

재정자주도 (B/A)	세입 합계 (A=B+C+D+E)	자주자원 (B)	보조금 (C)	지방채 (D)	보전수입 등 및 내부거래(E)
57.2 (61.27)	862,435 (862,435)	493,351 (528,429)	334,005	-	35,078 (0)

- ▶ 일반회계 기준, ()는 2014년 세입과목이 개편되기 이전을 기준으로 산출한 값입니다.
 * 2014년 세입과목 개편으로 잉여금, 이월금, 전입금, 여타·예수금 등이 '세외수입'에서 '보전수입 등 및 내부거래'로 이동
 ▶ 자주자원 : 자체세입 + 지방교부세 + 조정교부금 등

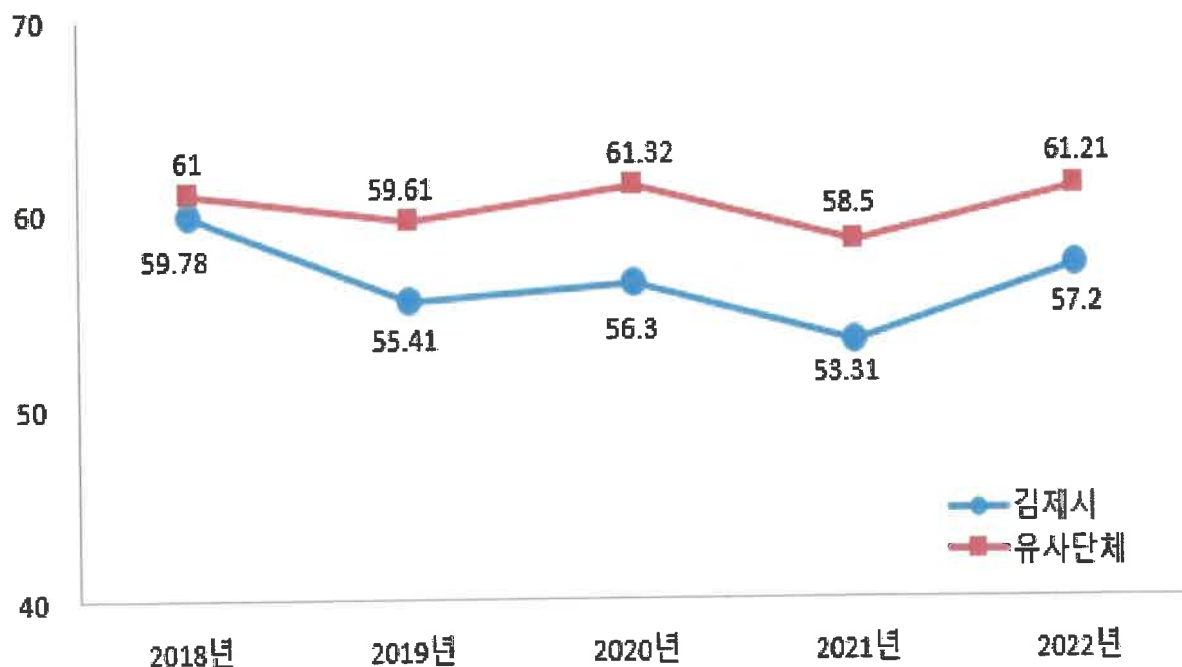
❖ 재정자주도 연도별 현황

(단위 : %)

2018	2019	2020	2021	2022
59.78 (62.79)	55.41 (59.57)	56.3 (59.56)	53.31 (59.08)	57.2 (61.27)

유형 지방자치단체와 재정자주도(당초예산) 비교

(단위 : %)



3-3. 통합재정수지

- ☐ 통합재정수지란 당해연도의 일반회계, 특별회계, 기금을 모두 포괄한 수지로서 회계-기금간 내부거래 및 차입, 채무상환 등 보전거래를 제외한 **순수한 재정 수입에서 순수한 재정지출을 차감한 수치**를 의미합니다. 다만, 통합재정수지1은 세입에 순세계잉여금이 포함되지 않아 실제 흑·적자 규모를 표현하는데 한계가 있어, 순세계잉여금을 포함한 통합재정수지2도 함께 공시하고 있습니다. 다음은 2022년 김제시의 당초예산 기준 통합재정수지입니다.

(단위 : 백만원)

회계별	통 계 규 모						통합재정 규모 (G=B+E)	통 합재정 수지 1 (H=A-G)	통합재정 수지 2 (I=A-G+F)
	세입 (A)	지출 (B)	용자 회수 (C)	용자 지출 (D)	순용자 (E=D-C)	순세계 잉여금 (F)			
총 계	861,767	896,217	90	1,318	1,228	38,017	897,445	-35,678	2,339
일반회계	827,380	816,933	55	1,078	1,023	35,000	817,955	9,425	44,425
기타 특별회계	2,238	14,448	-	-	-	17	14,448	-12,210	-12,192
공기업 특별회계	31,444	62,006	-	-	-	3,000	62,006	-30,561	-27,561
기 금	704	2,831	35	240	205	-	3,036	-2,331	-2,331

- ▶ 당초예산 총계 기준
- ▶ 통합재정규모 = 지출(경상지출+자본지출) + 순용자(용자지출-용자회수)
- ▶ 통합재정수지 1 = 세입(경상수입 + 이전수입 + 자본수입) - 통합재정규모
- ▶ 통합재정수지 2 = 세입(경상수입 + 이전수입 + 자본수입) - 통합재정규모 + 순세계잉여금

❖ 통합재정수지 연도별 현황

(단위 : 백만원)

구 분	2018	2019	2020	2021	2022
통합재정수지 1	△20,983	△47,204	△35,757	△53,282	△35,678
통합재정수지 2	1,598	△3,131	△3,871	△22,954	2,339

4 재정운용계획

4-1. 중기지방재정계획

- ▣ 지방자치단체의 발전계획과 수요를 중·장기적으로 전망하여 반영한 다년도 예산으로, 효율적인 자원배분을 통한 계획적인 지방재정 운용을 위해 수립하는 5년간의 계획을 중기지방재정계획이라고 합니다. 다음은 김제시의 중기지방재정계획입니다.

(단위 : 백만원, %)

구 분	2022	2023	2024	2025	2026	합 계	연평균 증가율
세 입	1,236,025	1,331,286	1,281,569	1,277,457	1,458,200	6,584,536	4.20%
자 체 수 입	95,507	97,777	100,215	102,849	105,726	502,074	2.60%
이 전 수 입	1,018,209	1,100,594	1,047,802	1,030,383	1,197,541	5,394,529	4.10%
지 방 채	-	-	-	-	-	-	0%
보전수입 등 및 내부거래	122,309	132,915	133,552	144,224	154,932	687,933	6.10%
세 출	1,236,025	1,331,286	1,281,569	1,277,457	1,458,200	6,584,536	4.20%
경 상 지 출	236,880	251,549	258,218	273,483	287,194	1,307,323	4.90%
사 업 수 요	999,145	1,079,737	1,023,352	1,003,973	1,171,006	5,277,213	4.00%

▶ 대상회계 : 일반회계, 특별회계(공기업, 기타), 기금

▶ 연평균 증가율 = $\left[\left(\frac{\text{최종연도 값}}{\text{기준년도 값}} \right)^{\frac{1}{(\text{전체연도 수} - 1)}} - 1 \right] \times 100$

4-2. 성인지 예산현황

☐ 성인지예산은 예산이 여성과 남성에게 미칠 영향을 미리 분석하여 예산을 편성하는 것으로, 예산을 양성평등의 관점에서 점검하는 방법입니다.

- 일례로 건물에 설치될 화장실 중 여성과 남성의 화장실 수를 분석하여 양성평등의 관점에서 예산이 편성되었는지를 확인하고 불평등하다고 할 때 이를 조정하여 예산을 편성하는 방법입니다.

☐ 성인지예산은 2013년부터 본격적으로 편성운영하고 있으며, 아래의 표에서는 김제시의 2022년 성인지예산 대상사업, 소요예산 등을 확인할 수 있습니다.

(단위 : 개, 백만원)

구 분	사 업 수	예 산 액
총 계	69	25,586
양성평등정책추진사업	9	1,399
성별영향평가사업	55	21,296
자치단체 별도 추진사업	5	2,891

▶ 당초예산 기준

● 양성평등정책추진사업이란 ?

- 여성가족부장관이 수립한 양성평등정책 기본계획에 따라 자치단체가 추진하는 사업
- 자치단체에서 자체적으로 수립한 양성평등정책관련 기본계획에 포함된 사업, 그 밖에 여성을 주대상으로 하며 여성의 사회참여확대 및 권익증진 등을 도모하거나 여성의 돌봄부담 등 가족내 성불평등을 개선할 수 있는 사업

● 성별영향평가사업이란 ?

- 성별영향평가법에 따른 성별영향평가 대상 예산사업

● 자치단체 별도 추진사업이란 ?

- 자치단체장의 공약사업 및 주력사업으로 성별 수혜분석이 가능하다고 판단되는 사업, 성불평등 혹은 성격차 개선 가능성이 큰 사업

4-3. 주민참여예산제도의 운영현황

- 주민참여예산제도는 주민이 예산편성 등 예산과정에 직접 참여하는 제도입니다. 주민참여예산은 지방자치단체의 조례에 따라 예산편성에 관한 주민의견 수렴, 주민제안사업 구체화 및 우선순위 결정 등으로 다양하게 이뤄지고 있습니다. 참여방법은 주민회의, 주민참여예산위원회 등 제도화된 절차 또는 인터넷, 팩스, 우편 등을 통한 참여도 가능합니다.
- 이러한 과정을 거쳐 예산에 반영된 주민참여예산사업은 참여 방식과 참여 수준에 따라 다음과 같이 주민제안사업(주민주도형·주민참여형)과 일반참여예산사업으로 구분됩니다.

<주민참여예산사업 구분기준>

구분	주민제안사업		일반참여예산사업
	주민주도형	주민참여형	
구분 기준	<ul style="list-style-type: none"> - 예산편성 한도 설정 - 참여예산기구 또는 주민총회에서 사업 우선순위 결정 	<ul style="list-style-type: none"> - 예산편성 한도 미설정 - 또는 한도가 있으나 참여예산기구의 사업 우선순위 결정 권한이 제한적 	<ul style="list-style-type: none"> - 주민제안사업이 아닌 사업 중 자치단체가 주민참여의 일정한 기준을 설정한 사업 ※ 단, 다른 법령에 의한 참여절차는 제외 - 단위·세부사업별 주민의견서 작성

- 2022년 김제시의 주민참여예산사업 예산 반영 규모입니다.

(단위 : 건, 백만원)

주민참여예산 사업 반영규모 (합계)		주민제안사업				일반참여예산사업	
		주민주도형		주민참여형			
건수	금액	건수	금액	건수	금액	건수	금액
92	52,490	-	-	62	1,900	30	50,590

▶ 당초예산 기준

2022년 주민참여예산사업 내역

(단위 : 백만원)

구 분	부서명	사업명	예산반영액	비고
총 액			52,490	
일반참여예산사업	기 획 감 사 실	인구정책 지원금 지원	1,497	계속
"	문화홍보축제실	통합문화이용권 지원사업(문화누리카드)	815	계속
"	경 제 진 흥 과	고용안정 선제대응 패키지	4,036	계속
"	투 자 유 치 과	김제자유무역지역 표준공장 증축 사업	3,339	신규
"	여 성 가 족 과	가족센터 건립	1,787	계속
"	교 통 행 정 과	광역 BIS지원 사업	300	계속
"	"	어린이 보호구역 내 교통시설물 설치	2,200	계속
"	체 육 청 소 년 과	생활밀착형 국민체육복합센터 건립	4,667	계속
"	"	국제규격 축구장 조성	2,800	계속
"	"	여성청소년 위생용품 지원	344	계속
"	자 치 행 정 과	김제시 자원봉사센터 건립	700	계속
"	"	생활민원 사업	600	계속
"	인 재 양 성 과	주민자치센터 운영	413	계속
"	회 계 과	진봉면 행정복지센터 신축사업	450	계속
"	"	금산면 행정복지센터 신축사업	300	계속
"	정 보 통 신 과	공식 유튜브 콘텐츠 제작	40	계속
"	환 경 과	노후주택 슬레이트 처리 지원사업	1,841	계속
"	도 시 재 생 과	향교마을 주민편의시설 조성	283	신규
"	"	김제북부지역 검산동~하동 연결도로 개설	1,700	계속
"	건 축 과	청년 및 신혼부부 임대보증금 지원	1,000	계속
일반참여예산사업 주민참여예산사업	건 설 과	소규모 지역개발사업(읍·면·동 주민참여)	2,058	계속
일반참여예산사업	"	시군도, 농어촌도로, 도시계획도로 등 아스콘덧씌우기	1,000	계속
"	공 원 녹 지 과	쌈지숲 조성사업	550	계속
"	공 영 개 발 과	김제 스마트 그린산업단지 조성사업	5,000	계속
"	보 건 위 생 과	코로나19 방역물품 구입	148	계속
"	건 강 증 진 과	출산장려금 지원	1,696	계속
"	농 업 정 책 과	농로포장 및 배수개선사업	9,395	계속
"	"	기계화 경작로 확포장 사업	1,100	계속
"	농 촌 지 원 과	농기계 임대사업소 장비 구입 등	1,020	계속
"	기 술 보 급 과	스마트팜 혁신밸리 운영	1,411	계속

2022년 주민참여예산사업의 주민의견서(별첨)

4-4. 성과계획서

- 지방자치단체가 재정사업의 효율적 목표 달성을 위해 사업 목표, 성과지표 및 목표수준을 사전에 설정한 연도별 시행계획을 성과계획서라고 합니다.
- 성과계획서는 2016년부터 본격적으로 수립 운영하고 있으며, 아래의 표에서는 김제시의 2022년 성과계획서 목표수, 단위사업수, 예산액 등을 확인할 수 있습니다.

(단위 : 개, 백만원)

실국명	성과계획				예산액		
	전략 목표수	정책사업목표		단위사업수	예산액	전년도 예산액	비교 증감
		개수	지표수				
계	10	74	174	175	877,700	836,082	41,619
의회사무국	1	1	2	4	1,723	1,308	415
기획감사실	1	2	8	8	14,760	23,721	-8,961
문화홍보축제실	1	4	10	6	18,640	18,956	-315
경제복지국	1	17	37	38	298,242	288,310	9,932
행정지원국	1	14	37	39	180,557	166,944	13,614
안전개발국	1	13	21	23	133,952	115,982	17,970
개발사업단	1	4	8	5	23,117	18,473	4,644
보건소	1	4	16	13	19,124	14,521	4,604
농업기술센터	1	11	25	31	176,295	177,168	-874
사업소	1	4	10	8	3,903	3,391	512
읍면동	0	0	0	0	7,387	7,310	77

▶ 당초예산, 일반+기타특별회계

4-5. 재정운용상황개요서

- 지방자치단체의 재정 운용 상황을 한눈에 볼 수 있도록 주요 재정지표 및 분석자료를 정리한 자료를 재정운용상황개요서라고 합니다.
- 재정운용상황개요서는 재정자립도, 재정자주도, 사회복지분야 예산 비율, 자체사업 및 보조사업의 비율, 인건비 비율 등을 확인할 수 있습니다.

(단위 : %)

재정자립도	재정자주도	사회복지분야 예산비율	자체사업비율	보조사업 비율	지방세와 세외수입의 총액 중 인건비의 비율
10.08	57.2	26.23	27.89	52.76	107.41

▶ 당초예산, 일반회계 기준

4-6. 국외여비 편성현황

2022년도 국외출장 및 국외여비 편성내역은 다음과 같습니다.

세출예산총계 (A)	국외여비 총액 (B=C+D)	국외업무여비* (C)	국제화여비** (D)	비율 (B/A)
940,386	675	257	418	0.07%

* 공무원여비규정에 의한 공무원 등의 국외출장여비 중 업무수행(특정업무, 국제회의, 국제행사 등)관련 여비

** 업무능력 향상을 위한 해외시찰, 견학, 참관 등 및 국외훈련여비

▶ 대상회계 : 일반회계, 특별회계 (202-03 국외업무여비, 202-04 국제화여비)

※ 국외출장에 대하여 기재(지방의회 국외여비 제외)

국외여비 연도별 현황

(단위 : 백만원, %)

구 분	연도별				
	2018	2019	2020	2021	2022
세출예산총계(A)	624,920	782,757	832,195	901,470	940,386
국외여비 총액 (B=C+D)	564	565	741	520	675
국외업무여비(C)	147	154	254	237	257
국제화여비(D)	417	411	487	284	418
비율	0.09%	0.07%	0.09%	0.06%	0.07%

국외여비 비율 유형 지방자치단체와 비교

(단위 : 백만원, %)



4-7. 행사·축제경비 편성현황

- ☐ 다음은 우리 김제시가 2022년 한 해 동안 시에서 주관하여 개최하고자 하는 행사와 축제의 운영비, 실비보상금 등을 편성한 내역입니다.

(단위 : 백만원, %)

세출예산액 (A)	행사·축제경비 (B)	비율 (B/A)	비 고
862,435	6,946	0.81%	

- ▶ 대상회계 : 일반회계, 2022년 예산편성 내역 중 통계목별 총 금액의 합계 기재
- ▶ 대상과목 : 행사운영비 (201-03), 행사실비보상금 (301-09), 민간행사사업보조(307-04), 행사관련시설비 (401-04)

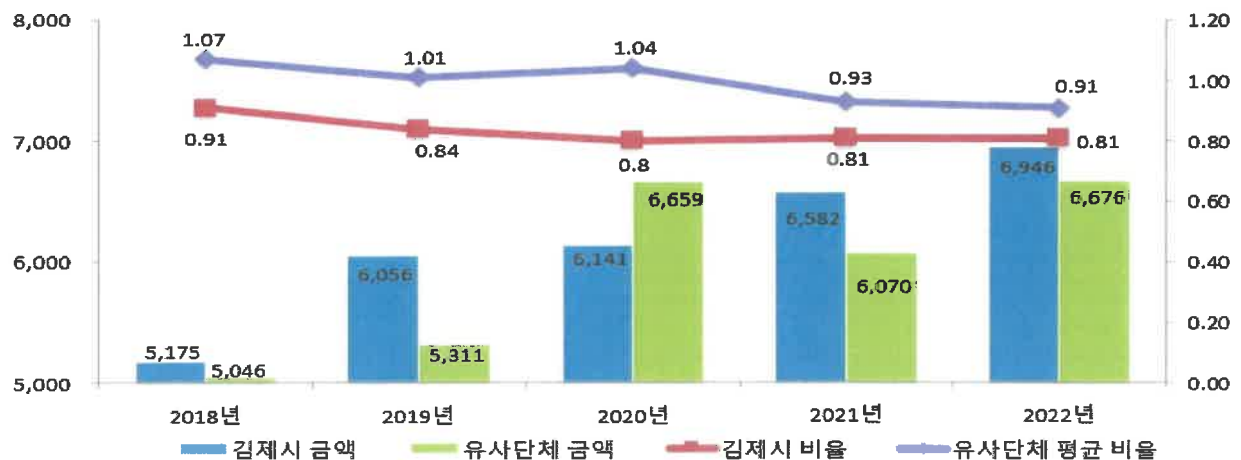
❖ 행사·축제경비 연도별 현황

(단위 : 백만원, %)

구 분	연도별				
	2018	2019	2020	2021	2022
세출예산액	567,120	721,246	766,400	816,206	862,435
행사·축제경비	5,175	6,056	6,141	6,582	6,946
비율	0.91%	0.84%	0.80%	0.81%	0.81%

행사·축제경비 비율 유형 지방자치단체와 비교

(단위 : 백만원, %)



4-8. 업무추진비 편성현황

- ☐ 업무추진비는 업무추진비란 지방자치단체의 장 등이 기관을 운영하고 정책을 추진하는 등 공무를 처리하는 데 사용하는 비용을 의미합니다. 우리 김제시의 2022년 업무추진비 편성현황은 다음과 같습니다.

☐ 기관운영업무추진비

(단위 : 백만원)

기관운영 업무추진비 총액 한도액(A)	기관운영 업무추진비 예산편성액(B)				총액 한도액 대비 편성액 비율(B/A)
	소계	단체장	부단체장	실국장 및 읍면동장 등 기타	
352	293	79	56	158	83.26%

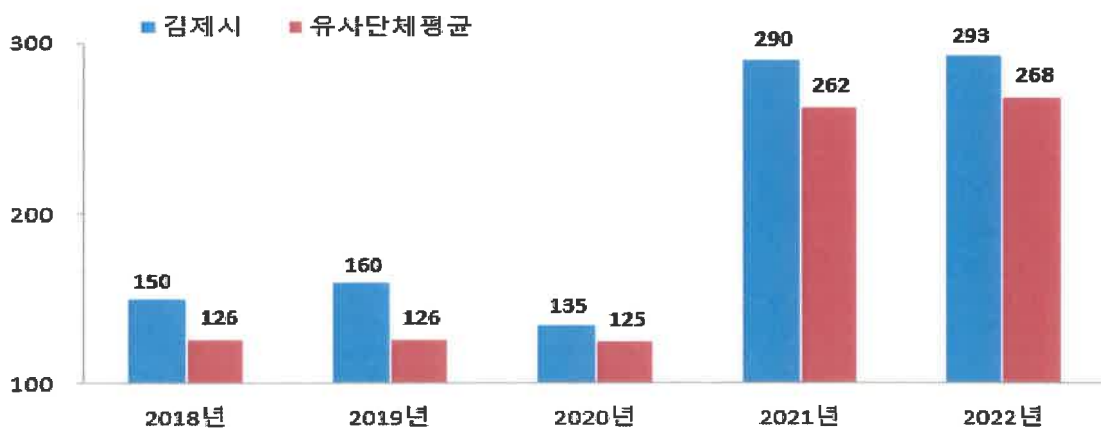
☐ 기관운영업무추진비 연도별 편성현황

(단위 : 백만원)

2018	2019	2020	2021	2022
150	160	135	290	293

기관운영업무추진비 유형 지방자치단체와 비교

(단위:백만원)



- ▶ 총액한도액 산출기준은 '2022년도 예산편성 및 기금운용계획 수립기준(행정안전부)'을 참조하세요(<http://lofin.mois.go.kr>)

❖ 시책추진업무추진비

(단위 : 백만원, %)

시책업무추진비 기준액(A)	시책업무추진비 예산편성액(B)	기준액 대비 편성액 비율(B/A)
336	334	99.27%

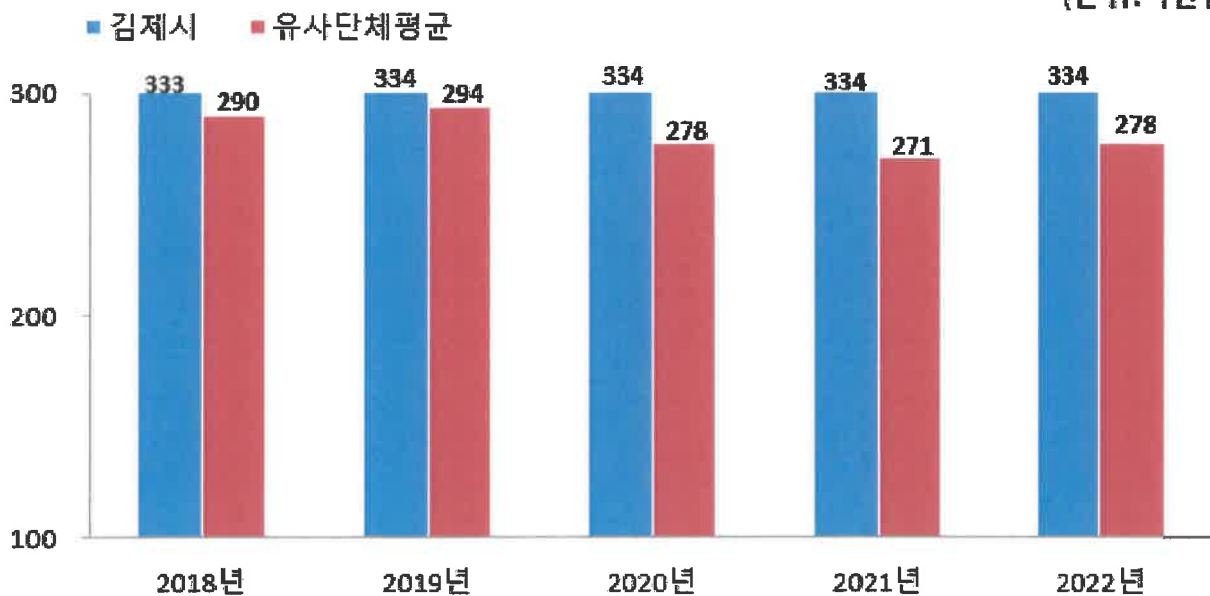
❖ 시책업무추진비 연도별 편성현황

(단위 : 백만원)

2018	2019	2020	2021	2022
333	334	334	334	334

시책추진업무추진비 유형 지방자치단체와 비교

(단위:백만원)



- ▶ 기준액 산출기준은 '2022년도 예산편성 및 기금운용계획 수립기준(행정안전부)'을 참조하세요(<http://lofin.mois.go.kr>)

4-9. 지방의회 관련경비 편성현황

☐ 우리 김제시의 2022년 지방의회 관련경비 편성현황은 다음과 같습니다.

(단위 : 백만원, %)

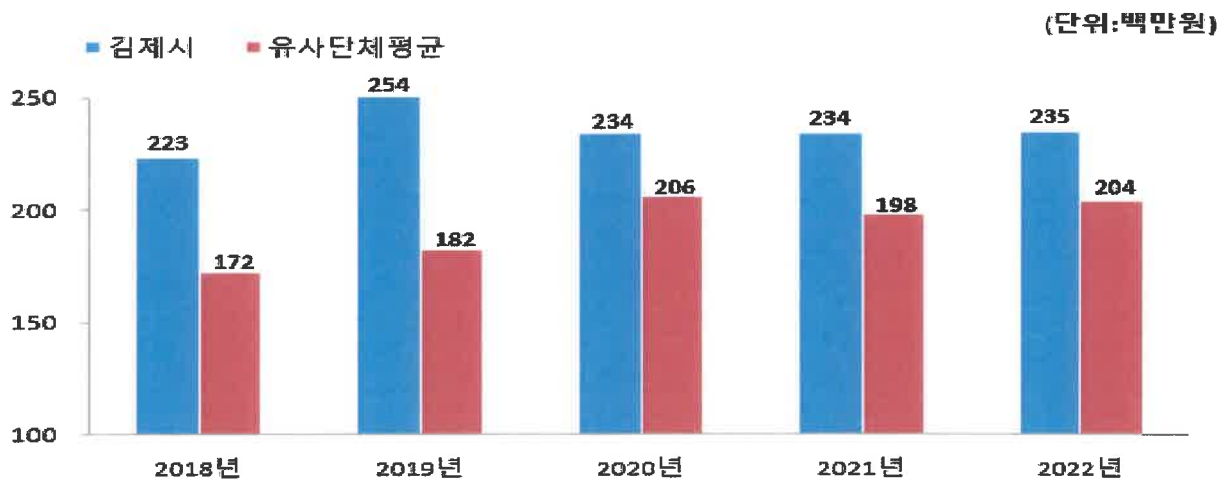
지방의회 관련경비 총액한도액(A)	지방의회 관련경비 예산편성액(B)					총액한도액 대비 편성액 비율(B/A)
	소계	의정운영 공동경비	의회운영 업무추진비	의원 국외여비	의원역량 개발비 (민간위탁)	
270	235	79	86	50	20	87.07%

❖ 지방의회 관련경비 연도별 편성현황

(단위 : 백만원)

2018	2019	2020	2021	2022
223	254	234	234	235

지방의회 관련경비 유형 지방자치단체와 비교



▶ 총액한도액 산출기준은 '2022년도 예산편성 및 기금운용계획 수립기준(행정안전부)'을 참조하세요(<http://lofin.mois.go.kr>)

4-10. 지방보조금 편성현황

☐ 우리 김제시의 2022년 지방보조금 편성현황은 다음과 같습니다.

- ▶ 지방자치단체가 민간 등이 자율적으로 수행하는 사업에 대하여 자체재원(순 지방비)으로 개인 또는 단체 등에 지원하는 경비

(단위 : 백만원, %)

총한도액(A)*	예산편성액			총한도액 대비 편성액 비율(B/A)
	계	한도 내(B)	한도 외**	
25,897	25,283	23,499	1,784	90.74%

* 일자리 직접 연계된 사업 및 균형발전특별회계 국고보조사업 지방이양사업, 국제행사 및 전국(사·도)단위 정기적인 순회 행사 등은 총한도액 대상에서 제외

☐ 지방보조금 연도별 편성현황

(단위 : 백만원)

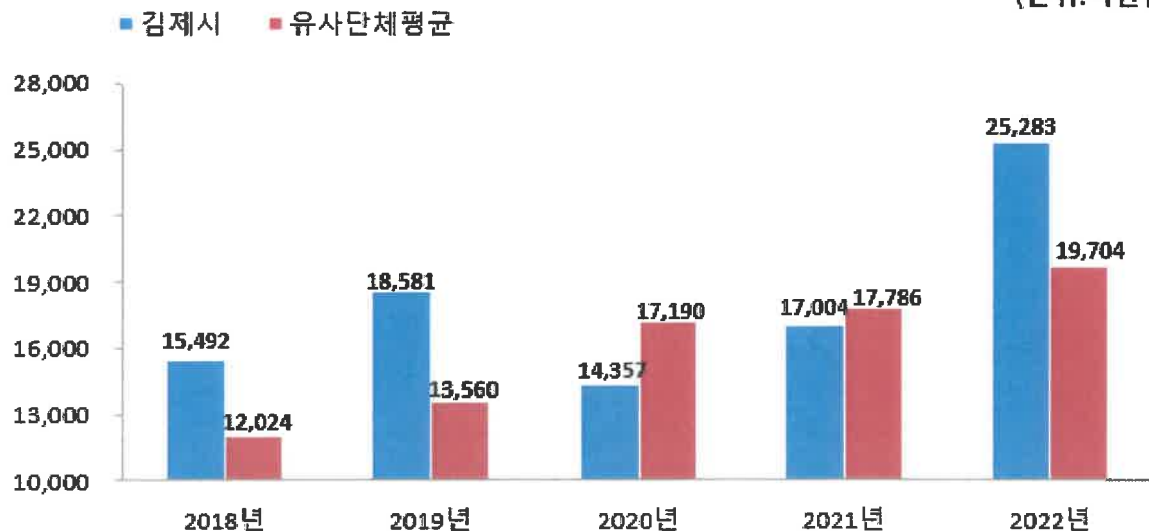
구분	2018	2019	2020	2021	2022
계	15,492	18,581	14,357	17,004	25,283
한도 내	-	-	-	16,112	23,499
한도 외	-	-	-	892	1,784

※ 작성대상 : 민간경상사업보조, 민간단체법정운영비보조, 민간행사사업보조, 사회복지시설법정운영비보조, 사회복지사업보조, 민간자본사업보조

※ 대상회계 : 일반 + 기타특별회계

유형 지방자치단체와 지방보조금 비교

(단위:백만원)



4-11. 1인당 기준경비 편성현황

- 건전한 지방재정운용과 자치단체간 균형을 확보하기 위해 「자치단체 예산편성 운영기준(행안부 훈령)」에서 공무원 맞춤형복지제도 시행경비, 공무원 일·숙직비, 통장·이장·반장 활동보상금 등에 대한 기준경비를 규정하고 있습니다. 우리 김제시의 기준경비에 대한 1인당 예산편성 현황은 다음과 같습니다.

(단위 : 천원)

항목별	대상인원 (A)	총 예산편성액 (B)	1인당 편성액 (B/A)
맞춤형복지제도시행경비	2,287	3,619,260	1,583
공무원 일·숙직비	1,700	2,410,000	1,418
통장이장반장 활동보상금	1,449	86,940	60

5 재정운용성과

5-1. 보통교부세 자체노력 반영현황(세출 효율화)

- ☐ 보통교부세 자체노력 반영현황(세출 효율화)이란 지방자치단체의 건전재정운영을 유도·촉진하기 위하여 세출 효율화 자체노력의 정도를 보통교부세 기준재정수요액에 반영한 금액입니다.
- ☐ 각 항목별 자치단체의 노력이 보통교부세 기준재정수요액 증감에 반영된 현황은 다음과 같습니다.

(단위 : 백만원)

반영 항목	기준재정수요 반영액	
	2021년	2022년
계	1,732	334
인건비 건전운영	117	136
지방의회경비 절감	30	94
업무추진비 절감	36	111
행사·축제성경비 절감	-397	978
지방보조금 절감	1,946	-406
예산집행 노력(이월·불용액 절감)	-	-579

- ▶ 2022년 보통교부세 산정내역 기준(2021. 12. 통지), 산정방식은 지방교부세법 시행규칙 제8조 별표6에 따라 산정
- ▶ (+) 인센티브, (-) 페널티

5-2. 보통교부세 자체노력 반영현황(세입확충)

- 보통교부세 자체노력 반영현황(세입확충)이란 지방자치단체의 건전재정운영을 유도·촉진하기 위하여 세입 확충 자체노력의 정도를 보통교부세 기준재정수입액에 반영한 금액입니다.
- 각 항목별 자치단체의 노력이 보통교부세 기준재정수입액 증감에 반영된 현황은 다음과 같습니다.

(단위 : 백만원)

반영항목	기준재정수입 반영액	
	2021년	2022년
계	-180	2,010
지방세 징수율 제고	-1,204	99
지방세 체납액 축소	1,107	1,046
경상세외수입 확충	-641	32
세외수입 체납액 축소	558	833
적극적 세원 관리 (탄력세율 적용, 신세원 발굴)	-	-
지방세 감면액 축소	-	-

- ▶ 2022년 보통교부세 산정내역 기준(2021. 12. 통지), 산정방식은 지방교부세법 시행규칙 제8조 별표6에 따라 산정
- ▶ (-) 인센티브, (+) 페널티

5-3. 지방교부세 감액 현황 : 해당없음

5-4. 지방교부세 인센티브 현황 : 해당없음