

# 우리회사안전관리서비스 전자민원 식품·식품첨가물 품목제조보고 방법

## 전자민원 신청 방법

① 기업회원 인증 > ② 공인인증서 등록 > ③ 공인인증서 로그인 > ④ 우리회사안전관리서비스 접속 > ⑤ 전자민원신청

# 1. 공인인증서 로그인 및 전자민원 메뉴 접속



※ 모든 전자민원 신청은 공인인증서 로그인 필요



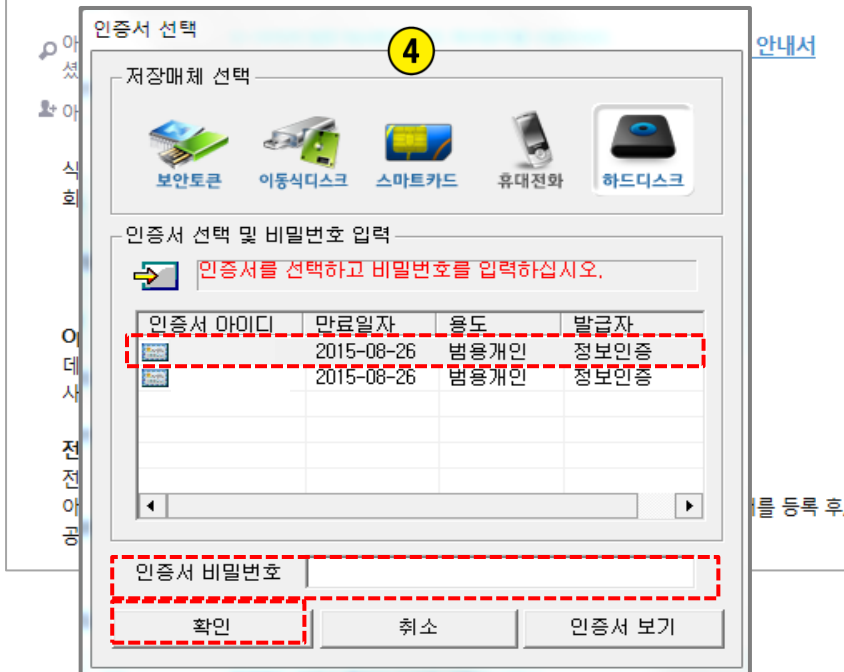
① **우리회사안전관리서비스** 클릭

② **아이디(업체번호)** 입력 후

③ **공인인증서** 버튼 클릭

④ **인증서 선택** 및 **비밀번호** 입력 후  
**확인** 클릭하여 인증서 로그인 완료

⑤ **우리회사민원** > ⑥ **품목제조신(보)고**



## 2. 신청인정보 및 신청업소 입력

우리회사안전관리서비스 > 우리회사민원 > 품목제조신고

### ① 담당자 성명, 수령 방법 등 신청인 세부 정보 입력

※ 우리회사안전관리서비스 전자민원은 **신청업소 정보가 자동으로 반영** 됩니다.


#### + 신청인정보



담당자성명	<input type="text"/>	담당자휴대전화	하이픈(-) 포함하여 입력	담당자E-MAIL	<input type="text"/>
SMS동의여부	<input type="radio"/> 예 <input checked="" type="radio"/> 아니오	수수료	1 <input type="text" value="0"/>	@hanmail.net은 @daum.net으로 입력요망	
신청인메모	<input type="text"/>				

#### + 식품·식품첨가물 품목제조보고(시군구)

신청업소	품목제조기본정보	원재료명	제조방법설명서	첨부서류	신청
품목제조보고번호	<input type="text"/>				
허가(신고)번호	11자리 구성된 영업허가번호		업소명	<input type="text" value="XXXXXXXXXX주)"/>	
영업자	<input type="text" value="윤"/>		업종	식품제조가공업	
전화번호	<input type="text" value="043"/>		면적	<input type="text" value="0"/>	
소재지	<input type="text" value="충청북도"/> <input type="text" value=""/> <input type="text" value=""/>				

우리회사안전관리서비스 > 우리회사민원 > 품목제조신(보)고

① **식품유형 검색**  **클릭** > ② **품목분류 및 식품유형 선택** >

③  **조회** **클릭** > ④ 조회된 **원재료 코드 행** 선택 > ⑤  **선택** **클릭**하여 식품유형 입력 >

⑥ **제품명 및 유통기한 등 상세사항 입력**

# 4. 원재료명 입력

우리회사안전관리서비스 > 우리회사민원 > 품목제조신(보)고

- ① **+ 추가** 클릭하여 상위원재료 행 추가
- ② **영역(원재료명)** 더블클릭 후
- ③ 팝업창에서 **조회**, 선택하여 입력
- ④ **배합비율(숫자만)** 입력
- ⑤ **원재료기타설명란**에 제품명 등 추가사항 입력
- ⑥ **추가** 클릭 후 세부원재료 행 추가, 입력

**팝업창 3 원재료 조회**

X 닫기

원재료 분류: 식품유형 (1) 원재료명: 가공치즈 (2)

영문명: 이명: (3) **조회**

**선택** (5)

원재료분류	대표 원재료명	영문명	출처 내용	부위명
(4) 식품유형	가공치즈		품목제조보고	-
식품유형	경성가공치즈		품목제조보고, 수입식품정보시스템코드	
식품유형	반경성가공치즈		품목제조보고	
식품유형	연성가공치즈		품목제조보고	

+ 식품·식품첨가물 품목제조보고(시군구)

신청업소 품목제조기본정보 **원재료명** 제조방법설명서 첨부서류 **신청**

\* 배합비율의 합계는 총 100% 이하로 입력하셔야 합니다.

**+ 추가** (1)

원재료명	배합비율(%)	원재료기타설명	추가/삭제
(2) 가공치즈	(4) 50	(5) 제품명, 원산지 등 입력	(6) 추가 삭제
(6)	숫자만 입력	제품명, 원산지 등 입력	추가 삭제
배합비율합계(1레벨)		50% 자동 계산	

## 사용 원재료가 가공식품 또는 복합원재료인 경우

- 품목제조보고 및 수입신고 된 원재료는 **식품유형**을 코드로 선택하고 원재료기타설명에 원재료명(제품명) 입력
- 품목제조보고가 되지 않은 복합원재료(반가공제품)는 원료명을 **U코드**에서 **조회**, 없을 경우 **원재료 코드** 신청

\* 복합원재료 또는 가공식품의 배합비율이 5%이상인 경우 세부원재료는 코드로 입력 권고

## 5. 제조방법설명서 입력

우리회사안전관리서비스 > 우리회사민원 > 품목제조신(보)고

### ① 용도용법, 제조방법 등 해당 품목제조 상세정보 입력

\* 각 항목별로 1000자 이내로 입력 요망

### ② 첨부서류 탭 클릭하여 다음 입력 화면 이동

+ 식품·식품첨가물 품목제조보고(시군구)

신청업소

품목제조기본정보

원재료명

제조방법설명서

첨부서류

신청

+ 품목제조 상세정보

용도용법	
제조방법	
보관방법	예시) 냉동보관
포장재질	
포장방법 및 포장단위	
성상	예시) 분말로 고유의 특징과 향을 가지며, 이미 이취가 없어야 함
제품판매용도(내외수구분)	<input type="radio"/> 수출용 <input type="radio"/> 내수용 <input checked="" type="radio"/> 겸용
고열량·저영양 식품 해당 여부	<input type="radio"/> 예 <input type="radio"/> 아니오 <input checked="" type="radio"/> 해당없음
기타	

## 6. 첨부서류 등록

우리회사안전관리서비스 > 우리회사민원 > 품목제조신(보)고

### ① 해당 구비서류명 **행** 선택

### ② 파일첨부 **클릭**하여 구비서류 등록

※ 2개 이상의 구비서류 등록 시 zip(압축파일)로 첨부

※ 다운로드 버튼으로 첨부한 파일 확인 가능

### ③ **신청** **클릭**하여 신청 완료

**버튼이 클릭되지 않는 등 오류 시**

PC 및 인터넷 환경을 아래 안내사항으로 조정

PC 윈도우 버전: **윈도우 7 이상**

인터넷 버전: **인터넷 익스플로러 9 이상**

〈화면 틀어짐, 약관 체크 등 선택 오류가 날 때〉

[도구] 메뉴 > [호환성 보기 설정] > 하단 '호환성보고서에서 모든 웹사이트 표시' 체크 해제 > Microsoft의 업데이트된 웹사이트 목록 포함' 체크 해제 > **호환성 보기 설정된 웹사이트 목록에서 포털 주소 제거** > [닫기] > 완료(새로고침)

+ 식품·식품첨가물 품목제조보고(시군구)

신청업소

품목제조기본정보


원재료명

제조방법설명서

**첨부서류**

**3** **신청**

※ 해당 구비서류 선택 후 파일 첨부하세

**2**  파일첨부

순번	구비서류명	파일명	다운로드	파일삭제
1	기타	제조방법설명서.PNG <b>1</b>	다운로드	파일삭제

## 통합민원상담서비스 &gt; 전자민원 &gt; 나의민원

① 통합민원상담서비스 > ② 전자민원 > ③ 나의민원 > ④ 신청한 민원사무명 클릭

- 8 -



- ⑤ 신청민원 **진행상태 확인** 및 신청 세부사항 **확인** > ⑥ 진행현황이 **접수일** 때 **접수증 출력** >  
⑦ 진행현황 **처리완료**일 때 **증명서 출력**

■ **흔** / 전자민원 / 나의 민원

## 나의 민원 ⑤

수출식품영문증명(식품위생법 대상)

접수번호: 2

**6**

저수증출력

7

증명서 출력

## 미워시청 지행협화

신청

접수

담당자배정

검토

처리완료



번호	처리내용	처리일시	부서	담당	연락처
1	신청	2015.05.28	경인경유영지원과		
2	접수	2015.05.28	경인경유영지원과		
3	담당자배정	2015.05.28	경인경유영지원과		
4	처리완료	2015.05.28	경인경유영지원과		

품목제조신(보)고  
진행상태 확인 가능

## ⑥ 진행현황 접수일 때 접수증 출력 활성화

## ⑦ 진행현황 처리완료일 때 증명서 출력 활성화

**\* 공유프린터는 증명서 출력 불가**

※ 증명서는 1회만 출력 가능하며  
출력 후 출력버튼 사라짐

## 8. 품목제조신(보)고 현황 확인

우리회사안전관리서비스 > 우리회사민원 > 품목제조신(보)고현황

① 우리회사안전관리서비스 > ② 우리회사민원 > ③ 품목제조신(보)고현황



④ 조회하고자 하는 품목 목록 선택

⑤ 보기 버튼 클릭

회사 정보 | **우리회사정보관리** | ② **우리회사민원** | 생산실적보고 | 정보검색 | 관련정보

홈 / 우리회사민원 / 품목제조신고현황

### 품목제조신고현황

신규 및 변경 등의 품목제조신고는 전자민원시스템을 통해 민원실로 방문하시면 처리가 가능합니다.

Total: 149 | 전체 | 검색 | 8개씩 | ⑤ 보기

번호	인허가번호	품목명	제품명	허가일자
④ 149		복합조미식품	체다치즈분말91896	2014.02.13
148		복합조미식품	꽃게맛시즈닝	2007.01.25

# 8. 품목제조신(보)고 현황 확인

(계속)

우리회사안전관리서비스 > 우리회사민원 > 품목제조신(보)고현황

우리회사민원

품목제조보고현황

품목제조보고

품목제조변경보고

축산물냉동전환

대표자

등록사원 1

대기사원 0

품목제조기본정보

성분명 및 원료명

제조방법

변경사항

품목제조기본정보

하가(신고)번호

영업자정보

업체명	
업체소재지	

제품정보

품목제조번호	
식품의 유형	복합조미식품
제품명	체다치즈분말
유통기한	
제품형태	
용도용법	
성상	분말로 고유의 특징과 향을 가지며, 이미,이취가 없어야 한다.
포장방법	1~30kg.
포장단위	401
포장재질	
보관 방법	
기타	

품목제조보고  
세부정보 확인 가능

품목제조신(보)고 완료 된 것만 확인 가능

- 11 -