

# 2021년 김제시 예산기준 재정공시



2021. 2.

김제시장(인)

- ◆ 김제시의 '21년도 예산규모(세입예산)는 9,713억원으로, 전년 예산 대비 652억원이 증가하였으며, 유형 지방자치단체 평균액(7,839억원) 보다 1,874억원이 많습니다.
- 그 중 일반회계 세입재원별 예산편성 현황을 살펴보면, 자체수입(지방세 및 세외수입)은 924억원, 이전재원(지방교부세, 조정교부금, 보조금)은 6,766억원, 지방채·보전수입 등 및 내부거래는 470억원입니다.
- ◆ 김제시의 '21년도 당초예산 일반회계 예산규모 대비 자체수입의 비율인 '재정자립도'는 11.33%이며, 자체수입에 자주재원을 더하여 계산한 비율인 '재정자주도'는 53.31%입니다.
- ◆ 김제시의 '21년 당초예산(일반회계+특별회계+기금) 기준 통합재정수지(순세계잉여금 포함)는 229억원의 적자입니다.
- ◆ 이러한 전반적인 상황으로 볼 때, 김제시의 재정은 코로나-19 상황에도 불구하고 예산규모가 커지고 재정자립도 등이 상승하며 좋은 방향으로 나아가고 있지만, 재정자주도와 통합재정수지가 낮아진 점으로 미루어 보아 자체 세입확충 등 많은 노력이 필요할 것으로 판단됩니다.
- ◎ 자세한 내용은 김제시 인터넷 홈페이지([www.gimje.go.kr](http://www.gimje.go.kr))에서 보실 수 있으며, 건의나 궁금한 사항이 있으시면 아래 담당자 에게 연락 주시기 바랍니다.

담 당 자 : 기획감사실 은기혁(063-540-3256)

# 1 공통공시 총괄

☐ 다음은 공시하는 내용을 요약한 표입니다.

(단위 : 백만원, %)

재정운영 결과		김제시			유형 지방자치단체 평균		
		'21년도 (A)	'20년도 (B)	증감 (C=A-B)	'21년도 (A)	'20년도 (B)	증감 (C=A-B)
예산규모	세입예산 (기금포함)	971,377	906,168	65,209	783,909	766,533	17,377
	세출예산 (기금포함)	971,377	906,168	65,209	783,909	766,533	17,377
	지역통합 재정체계	항목별 공시내용 참조					
재정여건	재정자립도	11.33	9.66	1.67	12.79	12.32	0.47
	재정자주도	53.31	56.3	△2.99	58.5	61.32	△2.82
	통합재정수지	△22,954	△3,871	△19,083	575	1,722	△1,147
재정운용계획	중기지방 재정계획	항목별 공시내용 참조					
	성인지예산	항목별 공시내용 참조					
	주민참여예산	항목별 공시내용 참조					
	성과계획서	항목별 공시내용 참조					
	재정운용상황 개요	항목별 공시내용 참조					
	국외여비 편성현황	520	741	△221	223	515	△291
	행사·축제경비 편성현황	6,582	6,141	440	6,070	6,659	△590
	업무 추진비	항목별 공시내용 참조					
	기관운영 시책추진	290	135	155	262	125	137
		334	334	0	271	278	△6
	지방의회 관련경비	234	234	0	198	206	△8
	지방보조금	17,004	14,357	2,647	17,786	17,190	596
재정운용성과	1인당 기준경비 편성현황	항목별 공시내용 참조					
	보통교부세 자체노력 반영현황(세출효율화)	항목별 공시내용 참조					
	보통교부세 자체노력 반영현황(세입확충)	항목별 공시내용 참조					
	지방교부세 감액현황	항목별 공시내용 참조					
	지방교부세 인센티브현황	항목별 공시내용 참조					

▶ 유형 지방자치단체(사 VI) : 강원 동해시, 강원 태백시, 강원 속초시, 강원 삼척시, 충북 제천시, 충남 공주시, 충남 보령시, 충남 논산시, 충남 계룡시, 전북 정읍시, 전북 남원시, 전북 김제시, 전남 나주시, 경북 영주시, 경북 영천시, 경북 상주시, 경북 문경시, 경남 통영시, 경남 사천시, 경남 밀양시

## 2 예산규모

### 2-1. 세입 예산(기금포함)

- ☐ 1년 동안 들어올 모든 수입을 예상하여 편성한 것을 세입예산이라 합니다.  
2021년도 김제시의 세입측면에서 본 예산규모와 내용입니다.

(단위 : 백만원)

세입예산 총계	일반회계	공기업 특별회계	기타 특별회계	기금
971,377	816,206	65,388	19,876	69,907

▶ 당초예산 총계기준

#### ❖ 연도별 세입예산(기금포함)규모

(단위 : 백만원)

2017	2018	2019	2020	2021
623,163	652,347	803,525	906,168	971,377

▶ 당초예산 총계기준

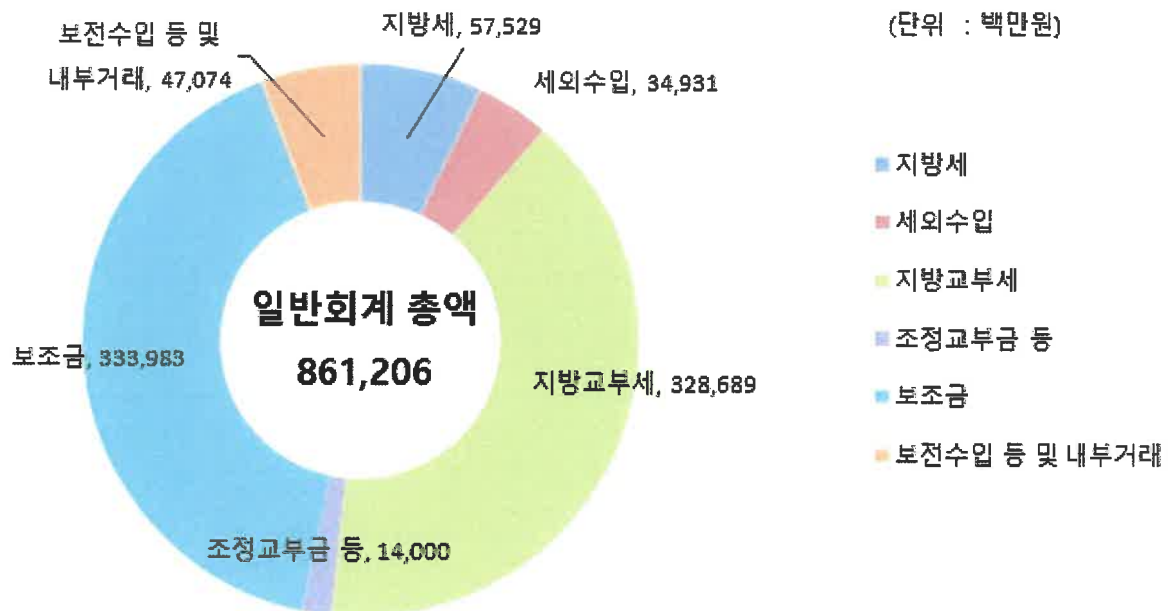
## ❖ 세입재원별·연도별 현황(일반회계 기준)

(단위 : 백만원, %)

세입재원	2017		2018		2019		2020		2021	
	금액	비중	금액	비중	금액	비중	금액	비중	금액	비중
합 계	540,371	100%	567,120	100%	721,246	100%	766,400	100%	816,206	100%
지 방 세	39,321	7.2%	44,321	7.8%	42,205	5.8%	55,028	7.1%	57,529	7.0%
세외수입	13,821	2.5%	19,714	3.4%	22,519	3.1%	19,002	2.4%	34,931	4.2%
지방교부세	246,000	45.5%	266,000	46.9%	323,400	44.8%	345,970	45.1%	328,689	40.2%
조정교부금 등	9,000	1.6%	9,000	1.5%	11,500	1.5%	11,500	1.5%	14,000	1.7%
보 조 금	202,030	37.3%	211,035	37.2%	291,622	40.4%	309,900	40.4%	333,983	40.9%
보전수입 등 및 내부거래	30,199	5.5%	17,050	3.0%	30,000	4.1%	25,000	3.2%	47,074	5.7%

▶ 당초예산 총계기준

### 세입재원별 현황(2021년, 일반회계)



## 2-2. 세출예산(기금포함)

- ☐ 1년 동안 김제시에서 사회복지, 보건, 문화관광, 지역개발 등의 목적을 위한 지출을 예상하여 편성한 것을 세출예산이라 합니다. 2021년도 김제시의 세출 측면에서 본 예산규모 내용입니다

(단위 : 백만원)

세출 총계	일반회계	공기업 특별회계	기타 특별회계	기금
971,377	816,206	65,388	19,876	69,907

▶ 당초예산 총계기준

### 연도별 세출예산(기금포함)규모 현황

(단위 : 백만원)

2017	2018	2019	2020	2021
623,163	652,347	803,525	906,168	971,377

▶ 당초예산 총계기준

# ❖ 세출분야별·연도별 현황(일반회계 기준)

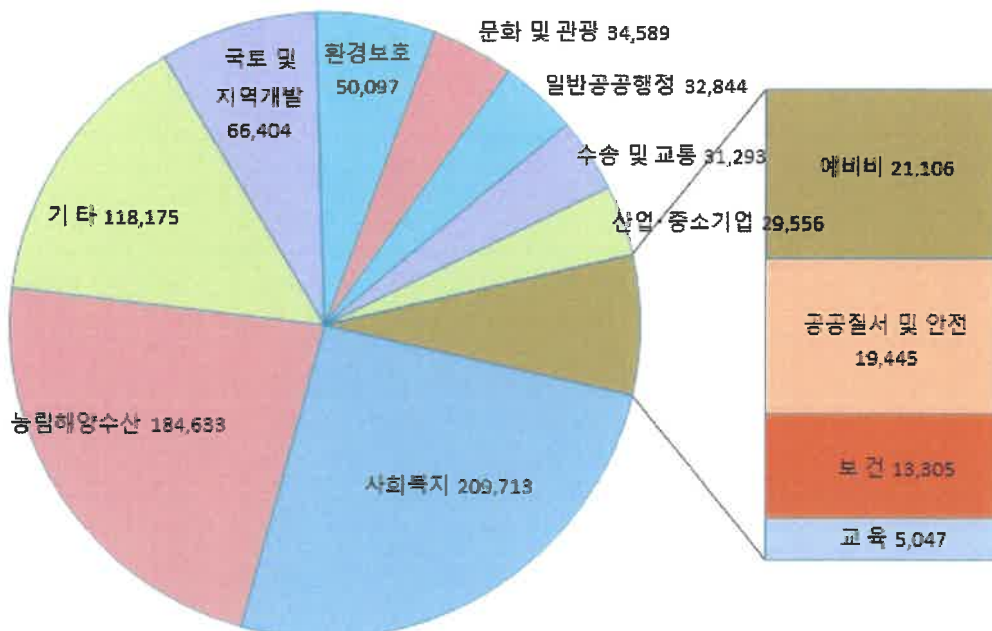
(단위 : 백만원, %)

세출분야	2017		2018		2019		2020		2021	
	금액	비중 (%)	금액	비중 (%)	금액	비중 (%)	금액	비중 (%)	금액	비중 (%)
합 계	540,371	100	567,120	100	721,246	100	766,400	100	816,206	100
일반공공행정	26,768	4	28,798	5.0	24,667	3.4	27,135	3.5	32,844	4
공공질서 및 안전	3,009	0.5	6,238	1.1	3,162	0.4	7,468	0.9	19,445	2.3
교육	4,430	0.8	5,522	0.9	4,170	0.5	4,445	0.5	5,047	0.6
문화 및 관광	20,792	3.8	26,010	4.5	23,824	3.3	27,781	3.6	34,589	4.2
환경 보호	38,436	7.1	37,665	6.6	41,582	5.7	50,776	6.6	50,097	6.1
사회 복지	139,154	25.7	145,177	25.6	171,602	23.7	195,743	25.5	209,713	25.6
보건	8,992	1.6	11,127	1.9	11,340	1.5	11,810	1.5	13,305	1.6
농림해양수산	122,008	22.5	128,686	22.6	194,100	26.9	189,387	24.7	184,633	22.6
산업·중소기업	14,671	2.7	1,240	0.2	3,801	0.5	3,068	0.4	29,556	3.6
수송 및 교통	24,053	4.4	28,640	5	30,866	4.2	31,414	4.1	31,293	3.8
국토 및 지역발	42,534	7.8	46,990	8.2	94,683	13.1	79,742	10.4	66,404	8.1
예 비 비	8,727	1.6	7,695	1.3	15,847	2.2	30,807	4	21,106	2.5
기 타	86,796	16	93,332	16.4	101,602	14.0	106,824	13.9	118,175	14.4

▶ 당초예산 총계기준

## 분야별 현황(2021년, 일반회계)

(단위 : 백만원)



## 2-3. 지역통합재정통계

☐ 지방자치단체의 일반회계, 특별회계(교육비특별회계 포함), 기금, 지방공사·공단 및 출자·출연기관의 재정상황을 종합적으로 나타내는 통계입니다.

다음은 김제시의 지역통합재정통계입니다.

(단위 : 백만원)

구 분	2020년 당초예산 (A)	2021년 예산 (B)	증감액 (B - A)	비율 (B-A)/A
합 계	948,437	1,000,381	51,944	5.48
김제시	906,168	971,377	65,209	7.2
출자·출연기관	42,270	29,004	-13,266	-31.38

▶ 당초예산 총계기준

▶ 출자출연기관(2개) : 지앤아이 주식회사(출자), 사단법인 김제사랑장학재단(출연)



### 3 재정여건

#### 3-1. 재정자립도

- ▣ 재정자립도란 스스로 살림을 꾸릴 수 있는 능력을 나타내는 지표입니다. 재정자립도가 100%에 가까울수록 재정운영의 자립능력은 우수하게 됩니다. 2021년도 김제시의 당초예산 기준 재정자립도는 11.33%입니다.

(단위 : 백만원, %)

재정자립도 (B/A)	세입 합계 (A=B+C+D+E)	자체세입 (B)	이전재원 (C)	지방채 (D)	보전수입 등 및 내부거래(E)
11.33% (17.10%)	816,206 (816,206)	92,459 (139,534)	676,672 (676,672)	-	47,074

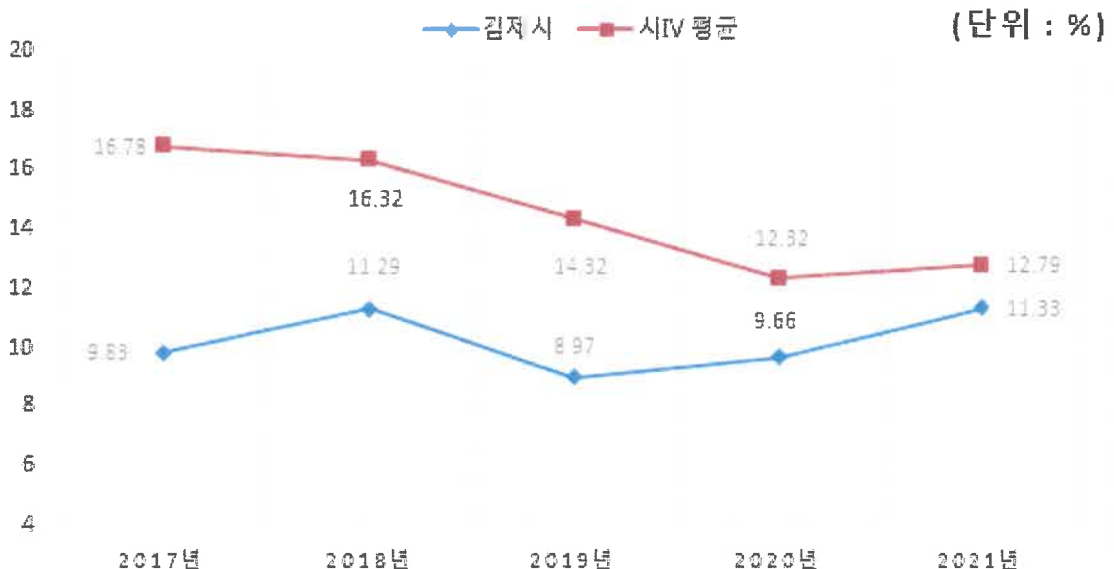
- ▶ 일반회계기준, ( )는 2014년 세입과목이 개편되기 이전을 기준으로 산출한 값입니다.
  - \* 2014년 세입과목 개편으로 잉여금, 이월금, 전입금, 예탁·예수금 등이 세외수입에서 제외
- ▶ 자체세입 : 지방세(지방교육세 제외) + 세외수입
- ▶ 이전재원 : 지방교부세 + 조정교부금 등 + 보조금

#### 재정자립도 연도별 현황

2017	2018	2019	2020	2021
9.83% (15.42%)	11.29% (14.30%)	8.97% (13.13%)	9.66% (12.92%)	11.33% (17.10%)

- ▶ 일반회계기준, ( )는 2014년 세입과목이 개편되기 이전을 기준으로 산출한 값입니다.

#### 유형 지방자치단체와 재정자립도(당초예산) 비교





## 3-2. 재정자주도

- ☐ 재정자주도란 전체 세입에서 용처를 자율적으로 정하고 집행할 수 있는 재원의 비율을 말합니다. 재정자주도가 100%에 가까울수록 재정운용의 자율성도 좋다는 의미이며 2021년도 김제시의 당초예산 기준 재정자주도는 53.31%입니다.

(단위 : 백만원, %)

재정자주도 (B/A)	세입 합계 (A=B+C+D+E)	자주자원 (B)	보조금 (C)	지방채 (D)	보전수입 등 및 내부거래(E)
53.31% (59.08%)	816,206 (816,206)	435,148 (482,223)	333,983 (333,983)	-	47,074

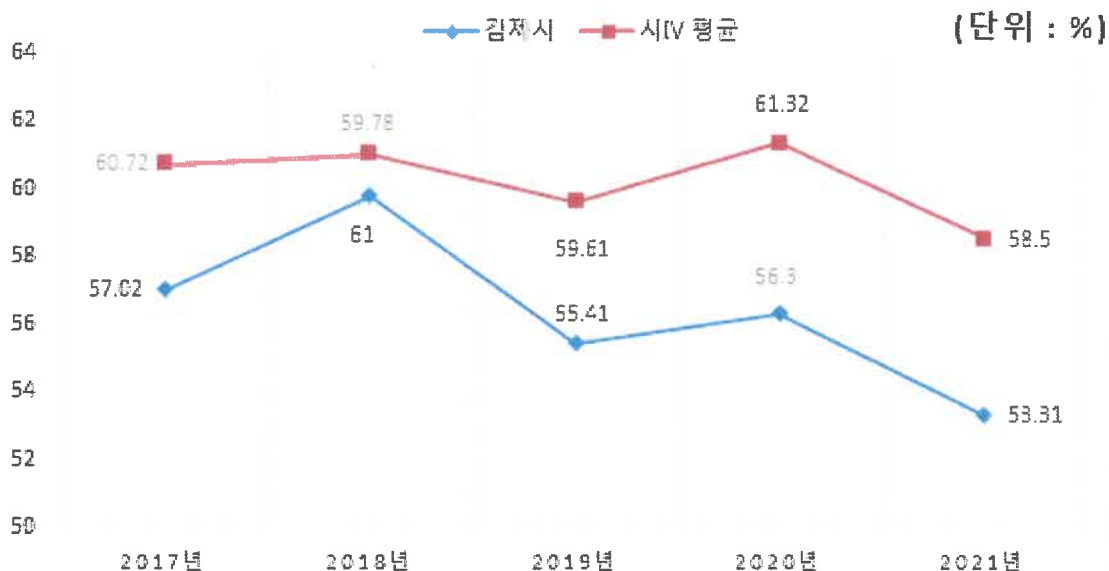
- ▶ 일반회계 기준, ( )는 2014년 세입과목이 개편되기 이전을 기준으로 산출한 값입니다.
- \* 2014년 세입과목 개편으로 잉여금, 이월금, 전입금, 예탁·예수금 등이 세외수입에서 제외
- ▶ 자주자원 : 자체세입 + 지방교부세 + 조정교부금 등

### ❖ 재정자주도 연도별 현황

2017	2018	2019	2020	2021
57.02% (62.61%)	59.78% (62.79%)	55.41% (59.57%)	56.30% (59.56%)	53.31% (59.08%)

- ▶ 일반회계 기준, ( )는 2014년 세입과목이 개편되기 이전을 기준으로 산출한 값입니다.

유형 지방자치단체와 재정자주도(당초예산) 비교



### 3-3. 통합재정수지

- ☐ 통합재정수지란 당해연도의 일반회계, 특별회계, 기금을 모두 포괄한 수지로서 회계-기금간 내부거래 및 차입, 채무상환 등 보전거래를 제외한 **순수한 재정 수입에서 순수한 재정지출을 차감한 수치**를 의미합니다. 다만, 예산기준 통합재정수지는 세입 측면의 순세계잉여금에 대응되는 세출 측면의 집행액이 드러나지 않아 흑·적자를 표현하는데 한계가 있어, 순세계잉여금을 포함한 경우와 포함하지 않는 경우로 구분하였습니다. 다음은 2021년 김제시의 당초예산 기준 통합재정수지입니다.

(단위 : 백만원)

회계별	통 계 규 모						통합재정 규모 (G=B+E)	통합재정 수지 1 (H-A-G)	통합재정 수지 2 (H-A-G+F)
	세입 (A)	지출 (B)	융자 회수 (C)	융자 지출 (D)	순융자 (E=D-C)	순세계 잉여금 (F)			
총 계	809,127	861,579	33	863	830	30,328	862,409	△53,282	△22,954
일반회계	769,132	771,885	0	563	563	27,000	772,448	△3,316	23,684
기타 특별회계	1,733	19,057	0	0	0	328	19,057	△17,325	△16,997
공기업 특별회계	37,553	65,354	0	0	0	3,000	65,354	△27,801	△24,801
기 금	710	5,283	33	300	267	0	5,549	△4,839	△4,839

- ▶ 당초예산 총계 기준
- ▶ 통합재정규모 = 지출(경상지출+자본지출) + 순융자(융자지출-융자회수)
- ▶ 통합재정수지 1 = 세입(경상수입 + 이전수입 + 자본수입) - 통합재정규모
- ▶ 통합재정수지 2 = 세입(경상수입 + 이전수입 + 자본수입) - 통합재정규모 + 순세계 잉여금

#### ❖ 통합재정수지 연도별 현황

(단위 : 백만원)

구 분	2017	2018	2019	2020	2021
통합재정수지 1	△35,602	△20,983	△47,204	△35,757	△53,282
통합재정수지 2	1,671	1,598	△3,131	△3,871	△22,954

## 4 재정운용계획

### 4-1. 중기지방재정계획

- ▣ 지방자치단체의 발전계획과 수요를 중·장기적으로 전망하여 반영한 다년도 예산으로, 효율적인 자원배분을 통한 계획적인 지방재정 운용을 위해 수립하는 5년간의 계획을 중기지방재정계획이라고 합니다. 다음은 김제시의 중기지방재정계획입니다.

(단위 : 백만원, %)

구 분	2021	2022	2023	2024	2025	합 계	연평균 증가율
세 입	1,087,128	1,212,493	1,146,454	1,142,229	1,257,591	5,845,895	3.70%
자 체 수 입	104,241	106,337	108,502	110,739	113,052	542,871	2.00%
이 전 수 입	849,168	971,368	902,062	893,365	1,006,391	4,622,354	4.30%
지 방 채	0	0	0	0	0	0	0.00%
보전수입 등 및 내부거래	133,719	134,789	135,890	138,124	138,148	680,670	0.80%
세 출	1,087,128	1,212,493	1,146,454	1,142,229	1,257,591	5,845,895	3.70%
경 상 지 출	232,346	240,295	255,929	263,928	269,331	1,261,830	3.80%
사 업 수 요	854,782	972,198	890,525	878,301	988,260	4,584,064	3.70%

- ▶ 대상회계 : 일반회계, 특별회계(공기업, 기타), 기금
- ▶ 연평균 증가율 =  $[(\text{최종연도}/\text{기준년도})^{1/(\text{전체연도 수} - 1)} - 1] \times 100$

## 4-2. 성인지 예산현황

☐ 성인지예산은 예산이 여성과 남성에게 미칠 영향을 미리 분석하여 예산을 편성하는 것으로, 예산을 양성평등의 관점에서 점검하는 방법입니다.

- 일례로 건물에 설치될 화장실 중 여성과 남성의 화장실 수를 분석하여 양성평등의 관점에서 예산이 편성되었는지를 확인하고 불평등하다고 할 때 이를 조정하여 예산을 편성하는 방법입니다.

☐ 성인지예산은 2013년부터 본격적으로 편성운영하고 있으며, 아래의 표에서는 김제시의 2021년 성인지예산 대상사업, 소요예산 등을 확인할 수 있습니다.

(단위 : 개, 백만원)

구 분	사 업 수	예 산 액
총 계	61	19,505
여성정책추진사업	9	1,436
성별영향분석평가사업	47	15,508
자치단체 별도 추진사업	5	2,561

### ▶ 당초예산 기준

#### ● 여성정책추진사업이란 ?

- 여성가족부장관이 수립한 양성평등정책기본계획에 따라 자치단체가 추진하는 사업입니다.
- 성평등 문화예술 콘텐츠 확산, 여성노동자 역량강화 및 경력개발 지원 등이 해당됩니다.

#### ● 성별영향분석평가란 ?

- 성별영향분석평가란 법령·계획·사업 등 정부의 주요 정책을 수립·시행하는 과정에서 여성과 남성의 특성과 사회·경제적 격차 등의 요인들을 체계적으로 분석·평가함으로써 정부정책이 성평등 실현에 기여하도록 하는 제도입니다.

#### ● 자치단체 별도추진사업이란 ?

- 자치단체장의 공약사업 및 주력사업으로 성별 수혜분석이 가능하다고 판단되는 사업, 성불평등 혹은 성격차 개선 가능성이 큰 사업

### 4-3. 주민참여예산사업 현황 및 주민의견서

- 주민참여예산제도는 주민이 예산편성 등 예산과정에 직접 참여하는 제도입니다. 주민참여예산은 지방자치단체의 조례에 따라 예산편성에 관한 주민의견 수렴, 주민제안사업 구체화 및 우선순위 결정 등으로 다양하게 이뤄지고 있습니다. 참여방법은 주민회의, 주민참여예산위원회 등 제도화 된 절차 또는 인터넷, 팩스, 우편 등을 통한 참여도 가능합니다.
- 이러한 과정을 거쳐 예산에 반영된 주민참여예산사업은 참여 방식과 참여 수준에 따라 다음과 같이 주민제안사업(주민주도형·주민참여형)과 일반참여예산사업으로 구분됩니다.

**<주민참여예산사업 구분기준>**

구분	주민제안사업		일반 참여예산사업
	주민주도형	주민참여형	
구분 기준	<ul style="list-style-type: none"> <li>- 예산편성 한도 설정</li> <li>- 참여예산기구 또는 주민총회에서 사업 우선순위 결정</li> </ul>	<ul style="list-style-type: none"> <li>- 예산편성 한도 미설정</li> <li>- 또는 한도가 있으나 참여예산기구의 사업 우선순위 결정 권한이 제한적</li> </ul>	<ul style="list-style-type: none"> <li>- 주민제안사업이 아닌 사업 중 자치단체가 주민참여의 일정한 기준을 설정한 사업 ※ 단, 다른 법령에 의한 참여절차는 제외</li> <li>- 단위·세부사업별 주민의견서 작성</li> </ul>

- 다음은 김제시의 사업예산과 주민참여예산사업 규모입니다.

(단위 : 백만원)

주민참여예산 사업 규모	주민제안사업		일반참여예산사업
	주민주도형	주민참여형	
48,191	-	-	48,191

▶ 2021년 당초예산 기준

❖ 2021년 주민참여예산제도의 운영현황(제안사업-예산반영-예산집행-결산-평가)

(단위 : 백만원)

구 분	부서명	사업명	예산반영액	집행액	결산	비고 (평가)
총 액			48,191			
일반참여 예산사업	기 획 감 사 실	전입 장려금 및 결혼축하금 지원	791			계속
	문 화 홍 보 축 제 실	농악 전통체험관 조성	900			신규
	경 제 진 흥 과	김제사랑상품권 발행	4,290			계속
	경 제 진 흥 과	소상공인 육성지원기금	1,000			계속
	투 자 유 치 과	백구제2특장차 전문단지 조성	10,000			신규
	교 통 행 정 과	검산택지 공영주차장 조성	700			신규
	체 육 청 소 년 과	청소년 드림카드 지원	1,128			신규
	자 치 행 정 과	생활민원 사업	600			계속
	인 재 양 성 과	창의학습 커뮤니티센터 건립	300			신규
	인 재 양 성 과	공무원시험 준비반 운영	389			계속
	민 원 지 적 과	지적재조사 조정금 지급	1,200			신규
	회 계 과	금구 행정복지센터 신축	3,300			신규
	환 경 과	광역쓰레기 매립장 및 소각장 운영부담금	1,000			계속
	환 경 과	생활폐기물민간위탁처리	1,716			계속
	환 경 과	가축분뇨처리시설위탁금	3,370			계속
	도 시 재 생 과	만경지구 도시재생 뉴딜사업	500			신규

구 분	부서명	사업명	예산반영액	집행액	결산	비고 (평가)
일반참여 예산사업	건 축 과	새만금 지평선 커뮤니티 복합센터 조성	2,900			신규
	건 축 과	청년 및 신혼부부 전세대금 대출 이자 및 임대보증금 지원	700			계속
	건 설 과	소규모 지역개발	1,900			계속
	공 원 녹 지 과	시민체육공원 데크산책로 정비사업	100			신규
	벽 골 제 아 리 랑 사 업 소	김제 벽골제 관광지 내 수유실 (유아휴게실)설치	25			신규
	건 강 증 진 과	출산장려금 지원	657			신규
	농 업 정 책 과	기본형 공익직불제 사업	10,000			계속
	먹 거 리 유 통 과	농특산물 라이브커머스 등 추진	100			신규
	농 촌 지 원 과	농기계 임대 사업소 운영	623			계속



#### 4-4. 성과계획서

- ☐ 지방자치단체가 재정사업의 효율적 목표 달성을 위해 사업 목표, 성과지표 및 목표수준을 사전에 설정한 연도별 시행계획을 성과계획서라고 합니다.
- ☐ 성과계획서는 2016년부터 본격적으로 수립 운영하고 있으며, 아래의 표에서는 김제시의 2021년 성과계획서 목표수, 단위사업수, 예산액 등을 확인할 수 있습니다.

(단위 : 개, 백만원)

실국명	성과계획				예산액		
	전략 목표수	정책사업목표		단위사업수	예산액	전년도 예산액	비교 증감
		개수	지표수				
계	9	89	183	177	836,082	775,783	60,298
의회사무국	1	1	2	4	1,308	1,414	-107
기획감사실	1	2	9	8	23,721	33,176	-9,455
문화홍보축제실	1	4	10	6	18,956	13,472	5,484
경제복지국	1	20	47	43	306,783	248,666	58,117
행정지원국	1	14	37	39	166,944	151,203	15,741
안전개발국	1	14	23	26	140,027	142,075	-2,048
보건소	1	4	17	13	14,521	12,094	2,427
농업기술센터	1	10	26	28	153,123	162,240	-9,117
사업소	1	4	11	8	3,391	4,527	-1,136
읍면동	0	16	1	2	7,310	6,917	393

▶ 당초예산, 일반+기타특별회계

## 4-5. 재정운용상황개요서

- 지방자치단체의 재정 운용 상황을 한눈에 볼 수 있도록 주요 재정지표 및 분석자료를 정리한 자료를 재정운용상황개요서라고 합니다.
- 재정운용상황개요서는 재정자립도, 재정자주도, 사회복지분야 예산 비율, 자체사업 및 보조사업의 비율, 인건비 비율 등을 확인할 수 있습니다.

(단위 : %)

재정자립도	재정자주도	사회복지분야 예산비율	자체사업비율	보조사업 비율	지방세와 세외수입의 총액 중 인건비의 비율
11.33	53.31	25.69	25.24	54.92	99.62

▶ 당초예산, 일반회계 기준

## 4-6. 국외여비 편성현황

2021년도 국외출장 및 국외여비 편성내역은 다음과 같습니다.

세출예산총계 (A)	국외여비 총액 (B=C+D)	국외업무여비 (C)	국제화여비 (D)	비율 (B/A)
901,470	520	237	284	0.06%

▶ 대상회계 : 일반회계, 특별회계 (202-03 국외업무여비, 202-04 국제화여비)

※ 국외출장에 대하여 기재(지방의회 국외여비 제외)

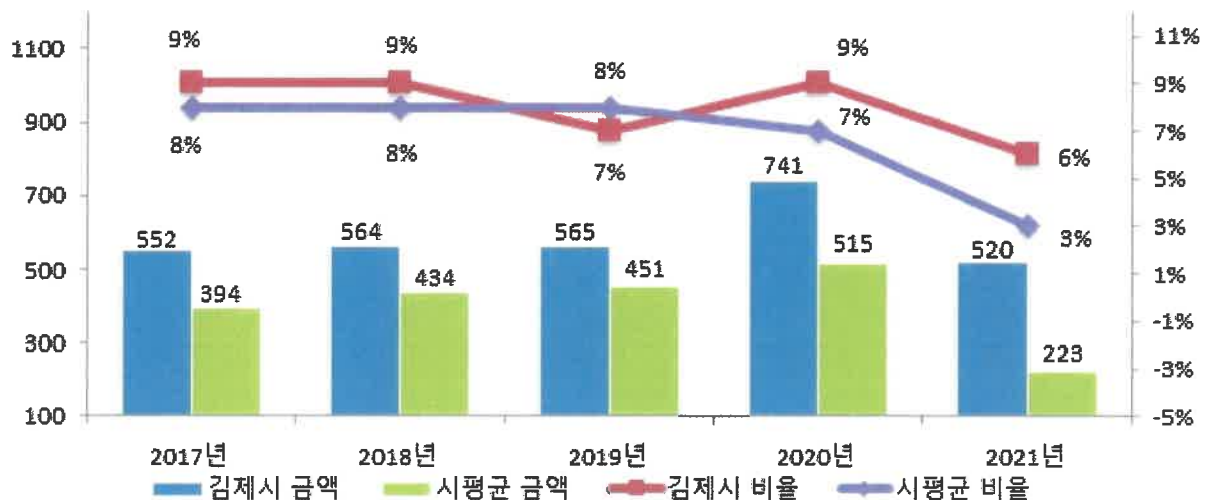
### 국외여비 연도별 현황

(단위 : 백만원, %)

구 분	연도별				
	2017	2018	2019	2020	2021
세출예산총계(A)	605,948	624,920	782,757	832,195	901,470
국외여비 총액 (B=C+D)	552	564	565	741	520
국외업무여비(C)	147	147	154	254	237
국제화여비(D)	405	417	411	487	284
비율	0.09%	0.09%	0.07%	0.09%	0.06%

### 국외여비 비율 유형 지방자치단체와 비교

(단위 : 백만원, %)



#### 4-7. 행사·축제경비 편성현황

- ☐ 다음은 김제시가 2021년 한 해 동안 시에서 주관하여 개최하고자 하는 행사와 축제의 운영비, 실비보상금 등을 편성한 내역입니다.

(단위 : 백만원, %)

세출예산액 (A)	행사·축제경비 (B)	비율 (B/A)	비 고
816,206	6,582	0.81%	

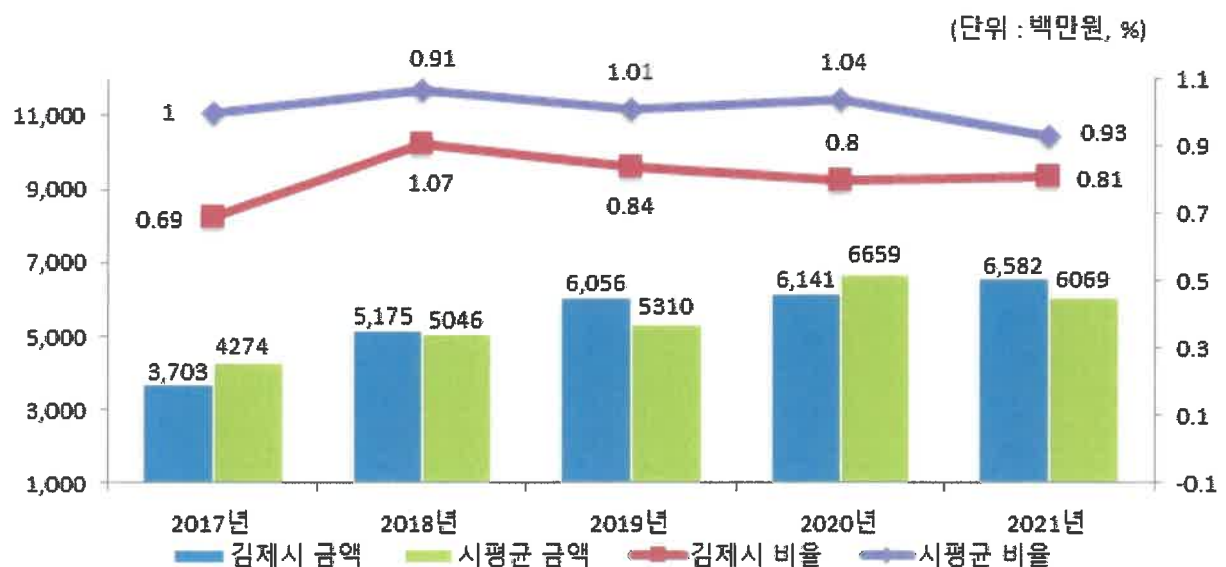
- ▶ 대상회계 : 일반회계, 2021년 예산편성 내역 중 통계목별 총 금액의 합계 기재
- ▶ 대상과목 : 행사운영비 (201-03), 행사실비보상금 (301-09), 민간행사사업보조(307-04), 행사관련시설비 (401-04)

#### ❖ 행사·축제경비 연도별 현황

(단위 : 백만원, %)

구 분	연도별				
	2017	2018	2019	2020	2021
세출예산액	540,371	567,120	721,246	766,400	816,206
행사·축제경비	3,703	5,175	6,056	6,141	6,582
비율	0.69%	0.91%	0.84%	0.80%	0.81%

#### 행사·축제경비 비율 유형 지방자치단체와 비교



## 4-8. 업무추진비 편성현황

- ☐ 업무추진비는 업무추진비란 지방자치단체의 장 등이 기관을 운영하고 정책을 추진하는 등 공무를 처리하는 데 사용하는 비용을 의미합니다. 김제시의 2021년 업무추진비 편성현황은 다음과 같습니다.

### ❖ 기관운영업무추진비

(단위 : 백만원)

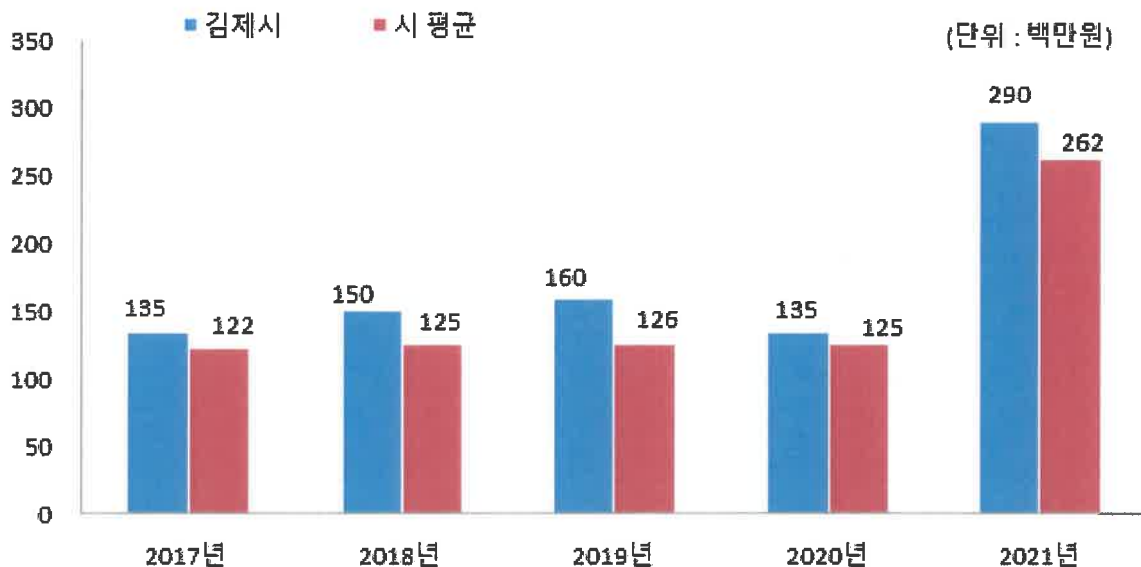
기관운영 업무추진비 총액한도액(A)	기관운영 업무추진비 예산편성액(B)				총액한도액 대비 편성액 비율(B/A)
	소계	단체장	부단체장	실국장 및 읍면동장 등 기타	
352	289	79	56	155	82.26%

### ❖ 기관운영업무추진비 연도별 편성현황

(단위 : 백만원)

2017	2018	2019	2020	2021
135	150	160	135	290

### 기관운영업무추진비 유형 지방자치단체와 비교



- ▶ 총액한도액 산출기준은 '2021년도 예산편성 및 기금운용계획 수립기준(행정안전부)'을 참조하세요(<http://lofin.mois.go.kr>)

## ❖ 시책추진업무추진비

(단위 : 백만원, %)

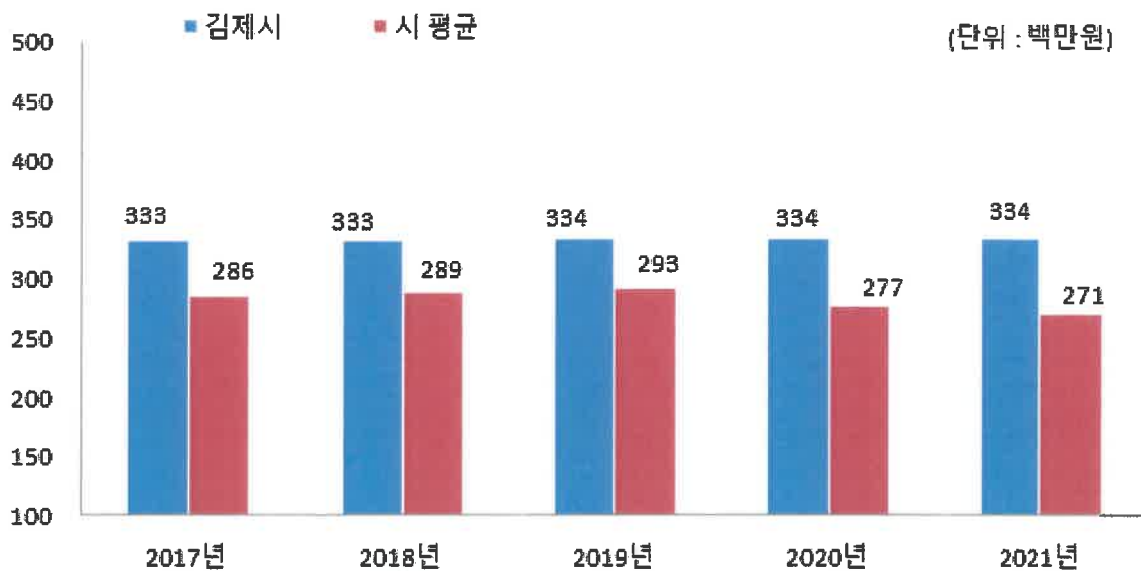
시책업무추진비 기준액(A)	시책업무추진비 예산편성액(B)	기준액 대비 편성액 비율(B/A)
335	334	99.68%

## ❖ 시책업무추진비 연도별 편성현황

(단위 : 백만원)

2017	2018	2019	2020	2021
333	333	334	334	334

### 시책추진업무추진비 유형 지방자치단체와 비교



- ▶ 기준액 산출기준은 '2021년도 예산편성 및 기금운용계획 수립기준(행정안전부)'을 참조하세요(<http://lofin.mois.go.kr>)

## 4-9. 지방의회 관련경비 편성현황

☐ 김제시의 2021년 지방의회 관련경비 편성현황은 다음과 같습니다.

(단위 : 백만원, %)

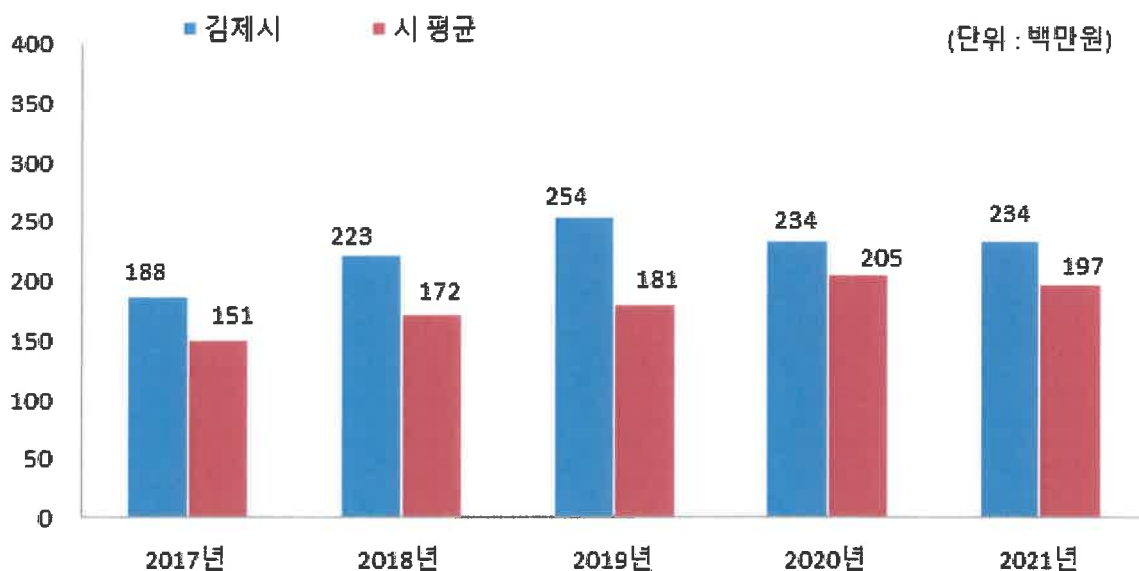
지방의회 관련경비 총액한도액(A)	지방의회 관련경비 예산편성액(B)					총액한도액 대비 편성액 비율(B/A)
	소계	의정운영 공통경비	의회운영 업무추진비	의원 국외여비	의원역량 개발비 (민간위탁)	
263	234	74	86	50	24	88.89%

### ☐ 지방의회 관련경비 연도별 편성현황

(단위 : 백만원)

2017	2018	2019	2020	2021
188	223	254	234	234

### 지방의회 관련경비 유형 지방자치단체와 비교



▶ 총액한도액 산출기준은 '2021년도 예산편성 및 기금운용계획 수립기준(행정안전부)'을 참조하세요(<http://lofin.mois.go.kr>)



## 4-10. 지방보조금 편성현황

☐ 김제시의 2021년 지방보조금 편성현황은 다음과 같습니다.

- ▶ 지방자치단체가 민간 등이 자율적으로 수행하는 사업에 대하여 자체재원(순 지방비)으로 개인 또는 단체 등에 지원하는 경비

(단위 : 백만원, %)

총 한도액(A)*	예산편성액			총 한도액 대비 편성액 비율(B/A)
	계	한도 내(B)	한도 외**	
24,668	17,004	16,112	892	65.31%

\* 총한도액 산출기준은 '2021년도 예산편성 및 기금운용계획 수립기준(행정안전부)'을 참조하세요(<http://lofin.mois.go.kr>)

\*\* 일자리 직접 연계된 사업 및 균형발전특별회계 국고보조사업 지방이양사업, 국제 행사 및 전국(시·도)단위 정기적인 순회 행사 등은 총한도액 대상에서 제외

❖ 지방보조금 연도별 편성현황

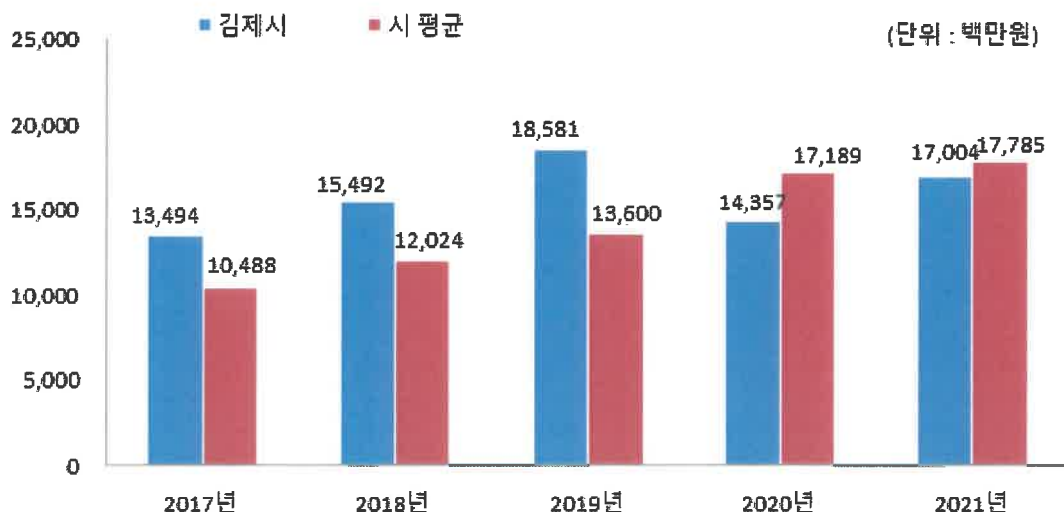
(단위 : 백만원)

구분	2017	2018	2019	2020	2021
계	13,494	15,492	18,581	14,357	17,004
한도 내	-	-	-	-	16,112
한도 외	-	-	-	-	892

※ 작성대상 : 민간경상사업보조, 민간단체법정운영비보조, 민간행사사업보조, 사회복지시설법정운영비보조, 사회복지사업보조, 민간자본사업보조

※ 대상회계 : 일반 + 기타특별회계

### 유형 지방자치단체와 지방보조금 비교



#### 4-11. 1인당 기준경비 편성현황

- ☐ 건전한 지방재정운용과 자치단체간 균형을 확보하기 위해 「자치단체 예산편성 운영기준(행안부 훈령)」에서 공무원 맞춤형복지제도 시행경비, 공무원 일·숙직비, 통장·이장·반장 활동보상금 등에 대한 기준경비를 규정하고 있습니다. 김제시의 기준경비에 대한 1인당 예산편성 현황은 다음과 같습니다.

(단위 : 천원)

항목별	대상인원 (A)	총 예산편성액 (B)	1인당 편성액 (B/A)
통장이장반장 활동보상금	757	3,619,260	4,781
맞춤형복지제도시행경비	2,220	2,410,000	1,086
공무원 일·숙직비	3,330	199,800	60

## 5 재정운용성과

### 5-1. 보통교부세 자체노력 반영현황(세출 효율화)

☐ 보통교부세 자체노력(세출 효율화)란 건전재정운영을 위하여 지방자치단체의 세출 절감 등 세출 효율화 자체노력의 정도를 보통교부세 기준재정수요액(세출 효율화)에 반영한 금액입니다.

☐ 세출 절감 등 세출 효율화 자체노력 반영 현황입니다.

(단위 : 백만원)

반영 항목	기준재정수요 반영액	
	2020년	2021년
계	5,472	1,732
인건비 절감	161	117
지방의회경비 절감	30	30
업무추진비 절감	110	36
행사·축제성경비 절감	-20	-397
지방보조금(민간이전경비) 절감	4,831	1,946
민간위탁금 절감	0	0
예산집행 노력 (이월·불용액 절감)	-	0 (‘21년 신규지표)
일자리 창출	105	0
자치단체간협력	255	지표삭제

- ▶ 2021년 보통교부세 산정내역 기준(2020. 12. 교부), 산정방식은 지방교부세법 시행규칙 제8조 별표6에 따라 산정
- ▶ (+) 인센티브, (-) 패널티

## 5-2. 보통교부세 자체노력 반영현황(세입확충)

- ☐ 보통교부세 자체노력(세입확충)이란 건전재정운영을 위하여 지방자치단체의 지방세 등 세입 확충 자체노력의 정도를 보통교부세 기준재정수입액(세입 확충)에 반영한 금액입니다.
- ☐ 지방세 등 세입 확충 자체노력 반영 현황입니다.

(단위 : 백만원)

반영 항목	기준재정수입 반영액	
	2020년	2021년
계	-2,240	180
지방세 징수율 제고	-496	1,204
지방세 체납액 축소	-2,543	-1,107
경상세외수입 확충	674	641
세외수입 체납액 축소	125	-558
탄력세율 적용	0	0
지방세 감면액 축소	0	0

- ▶ 2021년 보통교부세 산정내역 기준(2020. 12. 교부), 산정방식은 지방교부세법 시행규칙 제8조 별표6에 따라 산정
- ▶ (+) 인센티브, (-) 패널티

### 5-3. 지방교부세 감액 현황(해당없음)

### 5-4. 지방교부세 인센티브 현황

- ☐ 2021년에 김제시가 지방재정 혁신평가에서 우수한 성과를 거두어 지방교부세가 증액된 현황입니다.

(단위 : 백만원)

증액 사유	평가분야와 성적	지방교부세 증액금액
합 계		100
지방재정 혁신	세입 증대분야	100

- 예산의 효율적인 사용 등과 관련하여 행안부 등 평가에서 우수한 성적을 거두어 지방교부세가 증액된 경우