

김제시 재정공시(2022년 결산)



2023. 8.

김제시청(원)

- ◆ 우리 김제시의 2022년도 살림규모 (자체수입 + 이전재원 + 지방채 및 보전수입 등 및 내부거래)는 1조 4,842억원으로, 전년대비 1,202억원이 증가하였습니다.
 - 자체수입 (지방세 및 세외수입)은 1,089억원이며, 주민 1인당 연간 지방세 부담액은 80만원입니다.
 - 이전재원 (지방교부세, 조정교부금, 보조금)은 9,792억원입니다.
 - 지방채, 보전수입 등 및 내부거래는 3,960억원입니다.
- ◆ 2022년말 기준으로 우리 김제시의 채무는 없습니다.
 - 공유재산은 '22년도에 토지 등 789건 (594억원)을 취득하고, 토지 등 143건(341억원)을 매각하여, 현재는 총 1조 5,346억원 규모를 유지하고 있습니다.
- ◆ 우리 김제시를 유형 지방자치단체의 평균과 살림살이를 비교하여 보면 다음과 같습니다.
 - ※ 지방자치단체 유형 : 특광역시, 도, 시(4), 군(4), 자치구(3) 등 13개 유형

유사자치단체 살림살이 규모비교 (단위: 억원)



- ◆ 우리 김제시의 2022년 살림규모는 유형 지방자치단체 평균액(1조 4,136억원) 보다 705억원이 많습니다.
 - 자체수입은 유형 지방자치단체 평균액(1,346억원)보다 256억원이 적으며, 이전재원은 유형 지방자치단체 평균액(8,639억원)보다 1,152억원 많습니다.
 - 김제시의 채무액은 없고, 유형 지방자치단체 평균액은 34억원이며, 김제시의 1인당 채무액은 0원, 유형 지방자치단체 평균액은 34천원입니다.
 - 공유재산은 유형 지방자치단체 평균액(2조 1,415억원)과 비교하여 6,066억원이 적습니다.

- ◆ 이러한 전반적인 상황으로 볼 때, 김제시의 재정은 유사 자치단체에 비해 지방교부세 및 보조금 등 이전재원이 높으나, 자체수입보다는 이전재원의 비중이 높은 재정구조로 자체수입의 확충과 재정건전성을 점차 높여 세출 예산의 합리적 운영을 통해 재정의 효율성을 높여 나가는 노력이 필요할 것으로 판단됩니다

- ◎ 자세한 내용은 김제시 인터넷 홈페이지(www.gimje.go.kr)에서 보실 수 있으며, 건의나 궁금한 사항이 있으시면 아래 담당자 에게 연락 주시거나, 인터넷 홈페이지에 직접 의견을 남길 수 있습니다.

담 당 자 : 기획감사실 최민철(063-540-3113)



1 공통공시 총괄

☐ 다음은 모든 자치단체가 공통적으로 공시해야 하는 내용을 요약한 표입니다.

(단위 : 억원, %)

재정운영 결과		김제시			유형 지방자치단체 평균		
		'22년도 (A)	'21년도 (B)	증감 (C=A-B)	'22년도 (D)	'21년도 (E)	증감 (F=D-E)
① 공통공시		-					
② 결산규모	세입결산 (기금포함)	14,842	13,639	1,203	14,136	11,554	2,583
	세출결산 (기금포함)	12,436	11,315	1,121	11,546	9,475	2,071
	기금운영현황	816	593	223	1,533	674	859
	지역통합재정통계	항목별 공시내용 참조					
③ 재정여건	재정자립도	수시공시 예정('2023. 11.)					
	재정자주도						
	통합재정수지						
④ 부채/채무/채권	통합부채현황	항목별 공시내용 참조					
	지자체 부채현황	1,063	1,064	△2	632	650	△19
	지방공기업 부채현황	695	757	△62	290	323	△33
	출자·출연기관 부채현황	항목별 공시내용 참조					
	우발부채현황	항목별 공시내용 참조					
	지자체 채무현황	0	0	0	34	46	△11
	지방채발행 한도액 및 발행액	항목별 공시내용 참조					
	일시차입금현황	0	0	0	0	0	0
	민자사업 재정부담현황	169	170	△1	56	63	△7
	지방재정건전성관리 계획·이행현황	항목별 공시내용 참조					
	보증채무현황	0	0	0	17	0	17
	채권현황	131	115	16	83	73	10
	기본경비 집행현황	25	24	1	38	35	3
⑤ 주요예산 집행결과	자치단체 청사기준면적	항목별 공시내용 참조					
	공무원근로인건비 집행현황	1,115	1,071	44	902	854	48
	업무추진비 집행현황	6	5	1	5	4	1
	국외여비 집행현황	항목별 공시내용 참조					
	지방의회 경비 집행현황	8	7	2	6	6	0
	지방의회 국외여비 집행현황	항목별 공시내용 참조					
	맞춤형 복지제도 시행경비현황	20	24	△4	19	19	1
	연말지출비율	335	296	39	371	339	32
	금고협력사업비 운영현황	항목별 공시내용 참조					
	지방세징수실적	650	600	50	710	668	42
⑥ 지방세/ 세외수입	지방세지출현황	64	61	3	100	93	8
	지방세및세외수입 체납현황	112	88	24	121	105	16

재정운영 결과		김제시			유형 지방자치단체 평균			
		'22년도 (A)	'21년도 (B)	증감 (C=A-B)	'22년도 (D)	'21년도 (E)	증감 (F=D-E)	
⑦ 복지/민간지원	사 회 복 지 비	2,313	2,373	△60	2,176	2,057	118	
	지방보조금 교부현황	894	808	85	755	610	145	
	지 방 보 조 사 업 운 용 평 가 결 과	항목별 공시내용 참조						
	지방보조금으로 취득한 중요재산의 변동현황	항목별 공시내용 참조						
	지방보조금 교부결정 취소등 중요 처분내용	항목별 공시내용 참조						
	행 사 축 제 경 비	64	58	7	71	39	32	
⑧ 재산 및 물품/ 지방공공기관	공 유 재 산 현 재 액	15,346	15,092	253	21,411	18,277	3,134	
	물 품 현 재 액	124	82	42	130	141	△10	
	출 자 · 출 연 금 집 행 현 황	26	30	△3	57	49	8	
	출 자 · 출 연 기 관 현 황	항목별 공시내용 참조						
	지방공기업 현황	항목별 공시내용 참조						
⑨ 재정성과/평가	성 과 보 고 서		항목별 공시내용 참조					
	재 무 제 표	자 산 총 계	34,555	33,038	1,517	38,249	35,169	3,079
		부 채 총 계	1,063	1,064	△2	632	650	△19
		수 익 총 계	10,589	9,106	1,483	9,712	8,012	1,700
		비 용 총 계	9,231	8,113	1,119	7,383	6,780	603
	기금성과분석결과		항목별 공시내용 참조					
	재 정 분 석 결 과		항목별 공시내용 참조					
	재정건전화계획 및 이 행 현 황		항목별 공시내용 참조					
	성 인 지 결 산		항목별 공시내용 참조					
	행 사 · 축 제 원 가 회 계 정 보		항목별 공시내용 참조					
	청 사 신 축 원 가 회 계 정 보		항목별 공시내용 참조					
	수 의 계 약 현 황		724	816	△92	713	739	△26
	자치단체 공공시설물 운 영 현 황		항목별 공시내용 참조					
	예산낭비 신고센터 접 수 · 처 리 현 황		항목별 공시내용 참조					
	조정교부금 교부실적		항목별 공시내용 참조					
	신 속 집 행 실 적		항목별 공시내용 참조					
	감 사 결 과		항목별 공시내용 참조					
⑩ 주요 투자사업 추진현황	투자심사대상사업		항목별 공시내용 참조					
	지 방 채 발 행 사 업		항목별 공시내용 참조					
	민 간 투 자 사 업		항목별 공시내용 참조					

▶ 유형 지방자치단체 : 시(IV)-강원(동해시,태백시,속초시,삼척시), 충북제천시
충남(공주시,보령시,논산시,계룡시),전북(정읍시,남원시,김제시)
경북(안동시,영주시,영천시,상주시,문경시),경남(통영시,사천시,밀양시)



2 결산규모

2-1. 세입결산(기금포함)

1년 동안 우리 김제시에 들어오는 모든 수입을 세입이라 합니다. 2022년도 우리 김제시의 세입측면에서 본 결산규모와 내용은 다음과 같습니다.

(단위 : 백만원)

세입 총계	일반회계	공기업 특별회계	기타 특별회계	기금
1,484,168	1,277,995	82,278	21,591	102,304

▶ 결산 총계기준

❖ 연도별 세입규모 현황

(단위 : 백만원)

2018	2019	2020	2021	2022
951,445	1,221,693	1,323,990	1,363,918	1,484,168

▶ 결산 총계기준

❖ 세입재원별·연도별 현황(일반회계 기준)

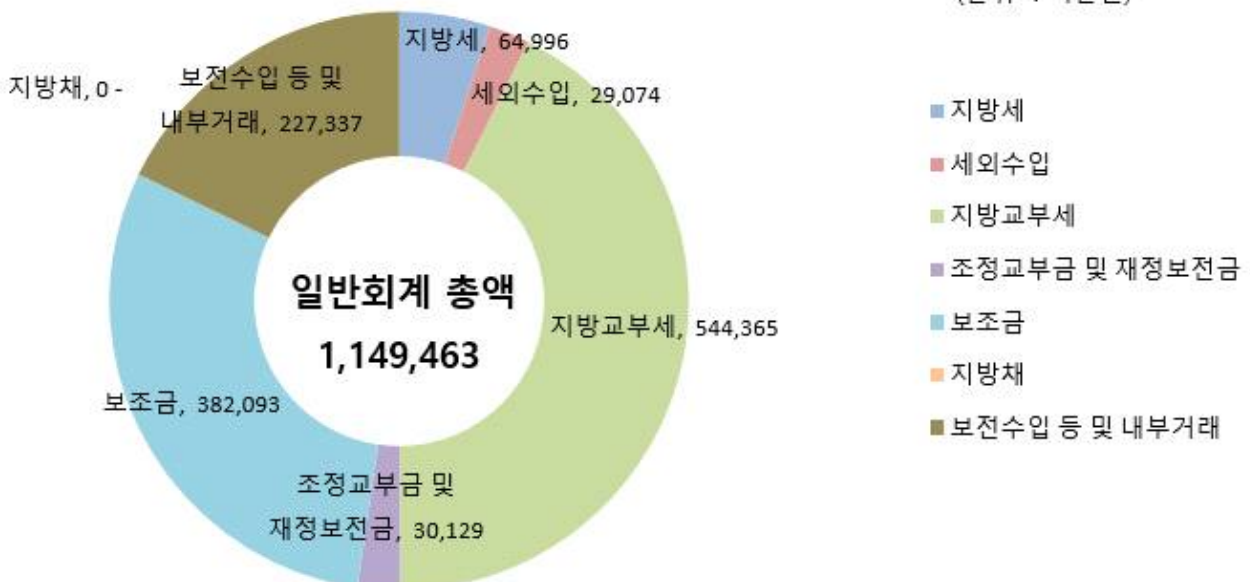
(단위 : 백만원, %)

연 도 세입재원별	2018		2019		2020		2021		2022	
	금액	비중	금액	비중	금액	비중	금액	비중	금액	비중
합 계	833,364	100%	1,050,527	100%	1,111,765	100%	1,149,463	100%	1,277,995	100%
지 방 세	39,008	4.68%	46,535	4.43%	57,308	5.15%	59,964	5.22%	64,996	5.09%
세외수입	27,857	3.34%	41,828	3.98%	38,293	3.44%	55,054	4.79%	29,074	2.27%
지방교부세	354,438	42.53%	402,448	38.31%	341,684	30.73%	394,653	34.33%	544,365	42.60%
조정교부금· 재정보전금	18,167	2.18%	22,140	2.11%	23,033	2.07%	24,606	2.14%	30,129	2.36%
보 조 금	263,089	31.57%	325,104	30.95%	411,188	36.99%	396,964	34.53%	382,093	29.9%
지 방 채	0	0%	0	0%	0	0%	0	0%	0	0%
보전수입 등 및 내부거래	130,804	15.7%	212,473	20.23%	240,259	21.61%	218,222	18.98%	227,337	17.79%

▶ 세입결산 일반회계 기준

세입재원별 현황(2022년, 일반회계)

(단위 : 백만원)



❖ 연도별 주민 1인당 지방세 부담액 현황(일반회계 기준)

(단위 : 천원, 명)

구 분	2018	2019	2020	2021	2022
지방세 결산액	39,008,192	46,534,678	57,307,912	59,964,428	64,996,062
인구수(명)	85,331	83,895	82,450	80,913	81,455
주민1인당 지방세부담액	457	555	695	741	798

2-2. 세출결산(기금포함)

☐ 1년 동안 우리 김제시에서 주민복지, 문화관광 진흥, 지역개발 등을 위해 지출한 세출측면에서 본 결산규모 내역입니다.

(단위 : 백만원)

세출 총계	일반회계	공기업 특별회계	기타 특별회계	기금
1,243,614	1,062,637	62,959	15,915	102,103

▶ 결산 총계기준

❖ 연도별 세출결산규모 현황

(단위 : 백만원)

2018	2019	2020	2021	2022
699,216	980,690	1,124,863	1,131,516	1,243,614

▶ 결산 총계기준

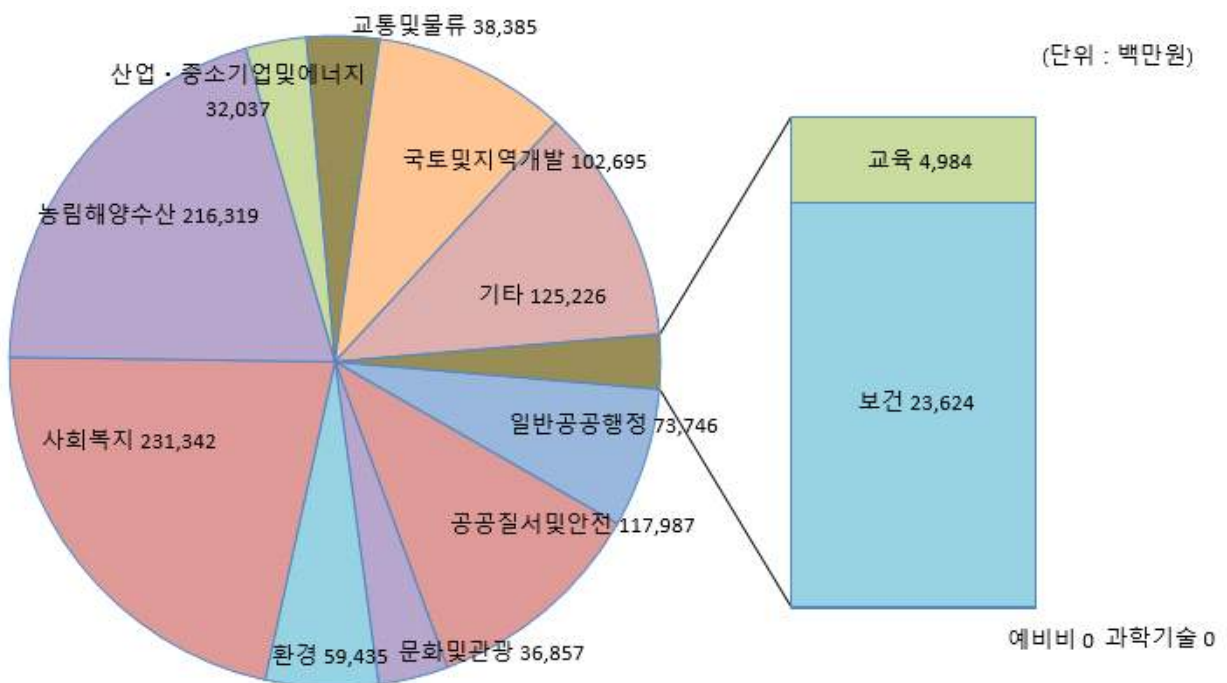
❖ 세출규모 분야별·연도별 현황(일반회계 기준)

(단위 : 백만원, %)

분야별	연도		2018		2019		2020		2021		2022	
			금액	비중	금액	비중	금액	비중	금액	비중	금액	비중
합 계			625,836	100	837,232	100	935,561	100	942,118	100	1,062,637	100
일반공공행정			26,989	4.31	80,209	9.58	45,871	4.9	68,462	7.27	73,746	6.94
공공질서·안전			6,639	1.06	7,403	0.88	22,250	2.38	15,482	1.64	117,987	11.1
교육			6,727	1.07	4,285	0.51	4,065	0.43	4,598	0.49	4,984	0.47
문화 및 관광			28,417	4.54	31,784	3.80	28,058	3	31,807	3.38	36,857	3.47
환경 보호			59,709	9.54	45,310	5.41	51,153	5.47	55,457	5.89	59,435	5.59
사회 복지			148,374	23.71	175,152	20.92	236,622	25.29	237,341	25.19	231,342	21.77
보건			11,215	1.79	14,843	1.77	14,122	1.51	17,792	1.89	23,624	2.22
농림해양수산			148,752	23.77	213,809	25.54	269,813	28.84	219,193	23.27	216,319	20.36
산업·중소기업			13,522	2.16	30,470	3.64	31,831	3.4	31,807	3.38	32,037	3.01
수송 및 교통			31,117	4.97	36,109	4.31	49,121	5.25	38,778	4.12	38,385	3.61
국토·지역개발			51,800	8.28	100,403	11.99	81,331	8.69	88,045	9.35	102,695	9.66
과학기술			0	0	0	0	0	0	0	0	0	0
예비비			0	0	0	0	0	0	0	0	0	0
기타			92,576	14.79	97,454	11.64	101,325	10.83	133,355	14.15	125,226	11.78

▶ 세출결산 일반회계 기준

분야별 세출규모 (2022년, 일반회계)

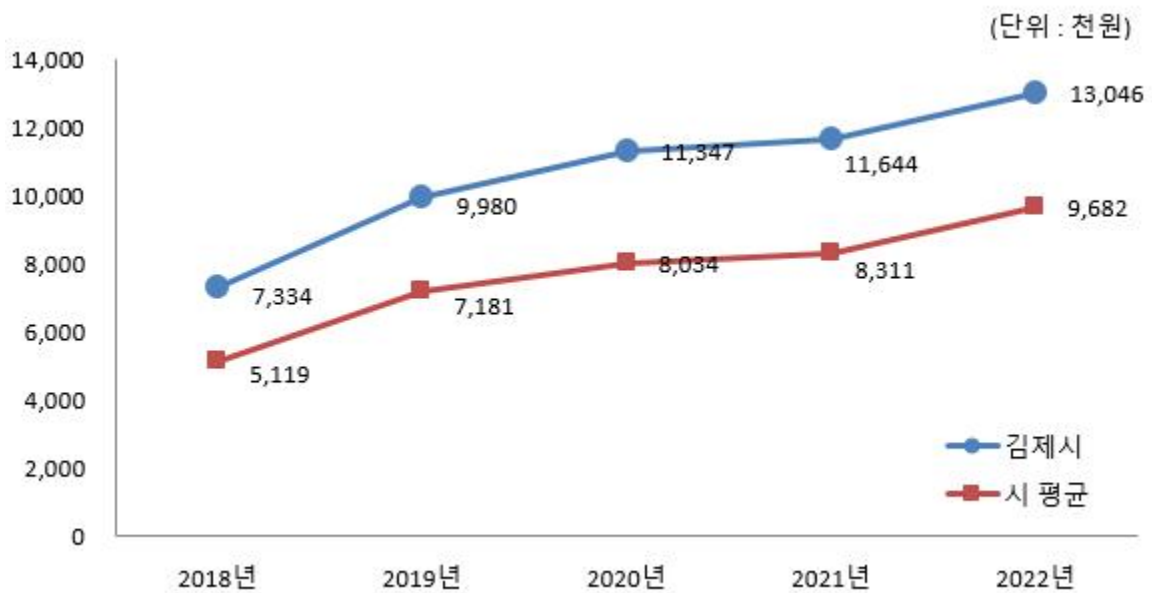


❖ 주민 1인당 세출결산액 연도별현황(일반회계 기준)

(단위 : 천원, 명)

구 분	2018	2019	2020	2021	2022
세출결산액	625,835,935	837,231,777	935,561,011	942,118,050	1,062,637,376
인구수(명)	85,331	83,895	82,450	80,913	81,455
주민 1인당 세출액	7,334	9,980	11,347	11,644	13,046

유형 지방자치단체와 주민 1인당 세출규모 비교(일반회계)



2-3. 기금운영현황

- ☐ 기금이란 예산의 탄력적 사용을 위해 예산과 별도로 조성한 재원으로, 다음은 우리 김제시에서 설립·운영하고 있는 기금별 재원의 변화를 요약한 표입니다.
(단위 : 백만원)

종류별 구 분	'21년도 현재액 (A)	증 감 액			'22년도 현재액 (A+B)	일몰 기간
		계 (B=C-D)	조성액 (C)	사용액 (D)		
합 계	59,341	22,285	42,963	20,678	81,626	
자활기금	4,014	-5	66	71	4,009	-
노인복지기금	316	-51	2	52	265	'26.12.
양성평등기금	523	-7	6	13	516	'24.12.
중소기업육성기금	6,333	-175	456	631	6,158	'26.12.
투자진흥기금	2,013	426	891	465	2,439	'24.12.
재난관리기금	4,420	1,886	2,823	938	6,306	-
식품진흥기금	317	-5	5	10	312	-
소상공인육성지원기금	2,147	2,438	3,022	583	4,586	'23.12.
옥외광고발전기금	429	215	533	319	643	'23.6.
통합재정안정화기금	35,869	17,546	35,126	17,580	53,414	'25.6.
농촌소득원개발육성기금	2,960	17	34	16	2,978	'24.12.

▶ '22년 결산결과 기금결산보고서의 총괄 현황

❖ 연도별 기금현황

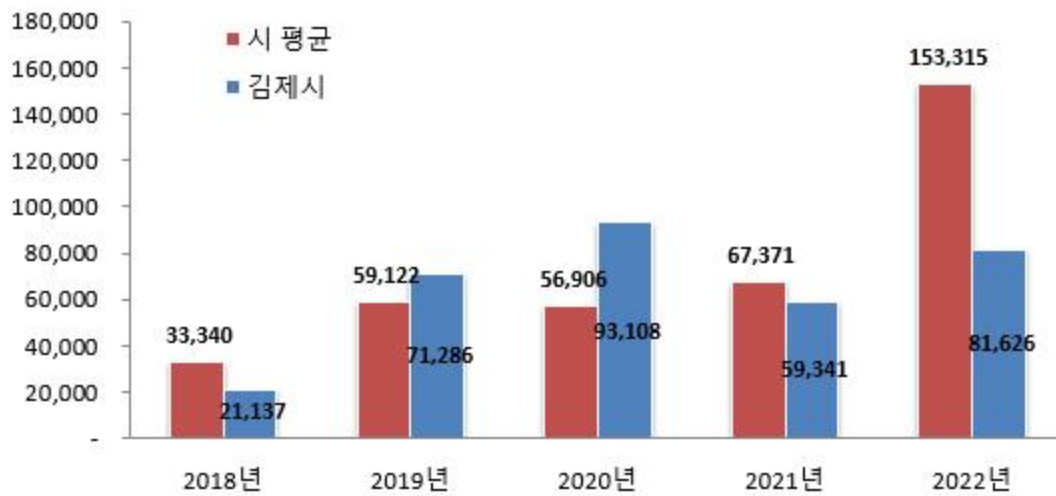
(단위 : 백만원)

2018	2019	2020	2021	2022
21,137	71,286	93,108	59,341	81,626

▶ 연도별 결산결과 기금결산보고서 총괄현황의 기준연도 현재액

유형 지방자치단체와 기금운용 현황 비교

(단위: 백만원)



2-4. 지역통합재정통계

■ 지방자치단체, 공공기관(지방공사·공단 및 지방자치단체 출자·출연기관) 및 교육재정을 포괄한 지역별 종합적 재정상황을 나타낼 수 있는 결산기준의 지역통합재정통계입니다.

❖ 김제시 지역통합 재정상황

(단위 : 백만원)

구 분	대상회계 /기관 수	세 입 (A)	세 출 (B)	잉여금(A-B)	자산(C)	부채(D)	부채/자산 (D/C,%)
계(=a+b+c-A-B)		1,408,614	1,141,720	266,894	3,488,251	106,576	3.06%
자치단체(a)		1,381,577	1,141,023	240,554	3,455,518	106,284	3.08%
지방공공기관(b)	1	28,307	1,966	26,341	32,733	293	0.89%
교육재정(c)	0	0	0	0	0	0	0%
내부거래(A+B)		1,270	1,270	0	0	0	0%

❖ 김제시 지역통합 재정상황 활용지표

(단위 : 백만원, %)

구분		계 (=a+b+c-A-B)	자치단체 (a)	공공기관 (b)	교육재정 (c)	내부거래A (A)	내부거래B (B)
재정규모 활용지표	■ 인건비결산액/세입결산액	7.28%	7.41%	0.36%	0.00%	0.00%	0.00%
	■ 인건비결산액/자체수입	91.66%	91.98%	20.53%	0.00%	0.00%	0.00%
	■ 행사관련경비/세출결산액	0.56%	0.56%	0.00%	0.00%	0.00%	0.00%
	■ 업무추진비/세출결산액	0.08%	0.08%	0.03%	0.00%	0.00%	0.00%
	세입결산액	1,408,614	1,381,577	28,307	0	1,270	0
	세입결산액 중 자체수입	111,831	111,334	497	0	0	0
	세출결산액	1,141,720	1,141,023	1,966	0	1,270	0
	세출결산액 중 인건비	102,502	102,400	102	0	0	0
	세출결산액 중 행사관련경비	6,446	6,446	0	0	0	0
	세출결산액 중 업무추진비	962	962	1	0	0	0
재정상태 활용지표	■ 부채/자산	3.06%	3.08%	0.89%	0.00%	0.00%	0.00%
	■ 부채/환금자산	28.31%	30.36%	1.11%	0.00%	0.00%	0.00%
	■ 차입부채/재정자금	0.00%	0.00%	0.00%	0.00%	0.00%	0.00%
	자산	3,488,251	3,455,518	32,733	0	0	0
	부채	106,576	106,284	293	0	0	0
	환금자산 (유동자산-기타유동자산+일반 미수금)+장기금융상품+(장기대여금-학자금 위탁대여금)+기타투자자산)	376,453	350,090	26,363	0	0	0
	재정자금 (현금 및 현금성 자산+장·단기금융상품)	348,319	321,979	26,341	0	0	0
	차입부채 (장기차입부채 + 유동성 장기차입부채)	0	0	0	0	0	0

· 지방교육재정부문은 광역 시·도 단위 자료입니다.

· 내부거래A : 자치단체와 공공기관간의 거래입니다.

· 내부거래B : 지방정부(자치단체와 공공기관)와 지방교육재정간의 거래입니다.

재정여건

3-1. 재정자립도(2023. 10. 수시공시 예정)

- 재정자립도란 스스로 살림을 꾸릴 수 있는 능력을 나타내는 지표입니다. 재정자립도가 100%에 가까울수록 재정운영의 자립능력은 우수하게 됩니다.

3-2. 재정자주도(2023. 10. 수시공시 예정)

- 재정자주도란 전체 세입에서 용처를 자율적으로 정하고 집행할 수 있는 재원의 비율을 말합니다. 재정자주도가 100%에 가까울수록 재정운용의 자율성도 좋다는 의미입니다.

3-3. 통합재정수지(2023. 10. 수시공시 예정)

- 통합재정수지란 당해연도의 일반회계, 특별회계, 기금을 모두 포괄한 수지로서 회계-기금간 내부거래 및 차입, 채무상환 등 보전거래를 제외한 순수한 재정수입에서 순수한 재정지출을 차감한 수치를 의미합니다.

4 부채 / 채무 / 채권

4-1. 통합부채 현황(2024. 2. 수시공시 예정)

☐ 통합부채는 지방자치단체, 「지방공기업법」에 따른 지방공기업, 「지방자치단체 출자·출연 기관의 운영에 관한 법률」에 따른 출자·출연기관의 부채를 통합하여 산정한 부채입니다.

▶ 통합부채는 산정결과 확정 후 별도 수시 공시

4-2. 지방자치단체 부채 현황

☐ 부채란 금융기관의 채무를 포함하여 향후 지방자치단체가 지급의무(퇴직금, 미지급금, 보관금 등)가 있는 것을 복식부기 형태로 표시한 것으로, '4-6. 지자체 채무 현황'의 지방채무와 '4-3. 지방공기업 부채' 중 직영기업(공기업 특별회계)의 부채를 포함하고 있습니다. 우리 김제시의 부채현황은 다음과 같습니다.

(단위 : 백만원, %)

구 분	2021년	2022년	증 감	비고
자산(A)	3,303,844	3,455,518	151,674	
부채(B)	106,441	106,284	-157	
자산대비부채비율 (B/A*100)	3.22%	3.08%	-0.14%	

- ▶ 발생주의 복식부기회계 기준
- ▶ 부 채 : 유동부채, 장기차입부채, 기타비유동부채
 - 유동부채 : 단기차입금, 유동성장기차입부채, 기타유동부채 등
 - 장기차입부채 : 장기차입금, 지방채증권
 - 기타비유동부채 : 퇴직급여충당부채, 장기예수보증금 및 미지급금 등
- ▶ 자 산 : 유동자산, 투자자산, 일반유형자산, 주민편의시설, 사회기반시설, 기타비유동자산

4-3. 지방공기업 부채 현황

■ 우리 김제시의 지방공기업 부채는 다음과 같습니다. 지방공기업 부채 중 '직영기업'의 부채는 지방자치단체의 '공기업 특별회계'의 부채로서 '4-2. 지자체 부채 현황(발생주의 복식부기회계 기준)'에 포함되어 있습니다.

(단위 : 백만원, %)

구 분		2021년				2022년			
		자산 (A)	부채 (B)	자본 (C)	부채비율 (B/C)×100	자산 (A)	부채 (B)	자본 (C)	부채비율 (B/C)×100
합 계		327,116	75,666	251,450	30.09%	335,595	69,504	266,091	26.12%
직영 기업	소 계	327,116	75,66	251,450	30.09%	335,595	69,504	266,091	26.12%
	상수도	109,348	943	108,405	0.87%	123,306	782	122,523	0.64%
	하수도	217,768	74,723	143,045	52.24%	212,289	68,721	143,568	47.87%

4-4. 출자·출연기관 부채 현황

■ 우리 김제시의 출자·출연기관 부채는 다음과 같습니다.

(단위 : 백만원, %)

구 분		2021년				2022년			
		자산 (A)	부채 (B)	자본 (C)	부채비율 (B/C)×100	자산 (A)	부채 (B)	자본 (C)	부채비율 (B/C)×100
합 계		32,622	222	32,441	0.68%	32,733	293	32,441	0.9%
출연 기관	소 계	32,622	222	32,441	0.68%	32,733	293	32,441	0.9%
	김제사랑장학재단	32,622	222	32,441	0.68%	32,733	293	32,441	0.9%

4-5. 우발부채 현황(2024. 2. 수시공시 예정)

■ 우발부채는 상황의 변동에 따라 지방자치단체의 부채로 바뀔 가능성이 있는 부채를 의미하며, 지방자치단체, 「지방공기업법」에 따른 지방공기업 및 「지방자치단체 출자·출연 기관의 운영에 관한 법률」에 따른 출자·출연기관의 전체 우발부채를 포함하고 있습니다.

4-6. 지자체 채무 현황

- ☐ 지방(자치단체)채무란 지방자치단체가 자치단체 권한 중의 하나인 지방세 과세권을 담보로 하여 사업 투자재원을 조달하는 채무를 의미합니다(상환기간은 1회계연도를 넘어서 이루어짐). 우리 김제시의 채무는 다음과 같습니다.

(단위 : 백만원)

구 분		'21년도 현재액 (A)	증 감 액			'22년도 현재액 E=(A+B)
			계 (B=C-D)	발생액 (C)	소멸액 (D)	
합 계		0	0	0	0	0
일 반 회 계		0	0	0	0	0
기 타 특 별 회 계	소 계	0	0	0	0	0
	의료보호특별회계	0	0	0	0	0
	주택사업특별회계	0	0	0	0	0
	경영수익사업특별회계	0	0	0	0	0
	농공지구조성사업특별회계	0	0	0	0	0
	수질개선특별회계	0	0	0	0	0
	발전소주변지역지원사업특별회계	0	0	0	0	0
	산업단지조성및관리특별회계	0	0	0	0	0
공 기 업 특 별 회 계	소 계	0	0	0	0	0
	상수도사업공기업특별회계	0	0	0	0	0
	하수도사업공기업특별회계	0	0	0	0	0
기 금	소 계	0	0	0	0	0
	자활기금	0	0	0	0	0
	노인복지기금	0	0	0	0	0
	양성평등기금	0	0	0	0	0
	중소기업육성기금	0	0	0	0	0
	투자진흥기금	0	0	0	0	0
	재난관리기금	0	0	0	0	0
	식품진흥기금	0	0	0	0	0
	소상공인육성지원기금	0	0	0	0	0
	육외광고발전기금	0	0	0	0	0
	통합재정안정화기금	0	0	0	0	0
	농촌소득원개발육성기금	0	0	0	0	0

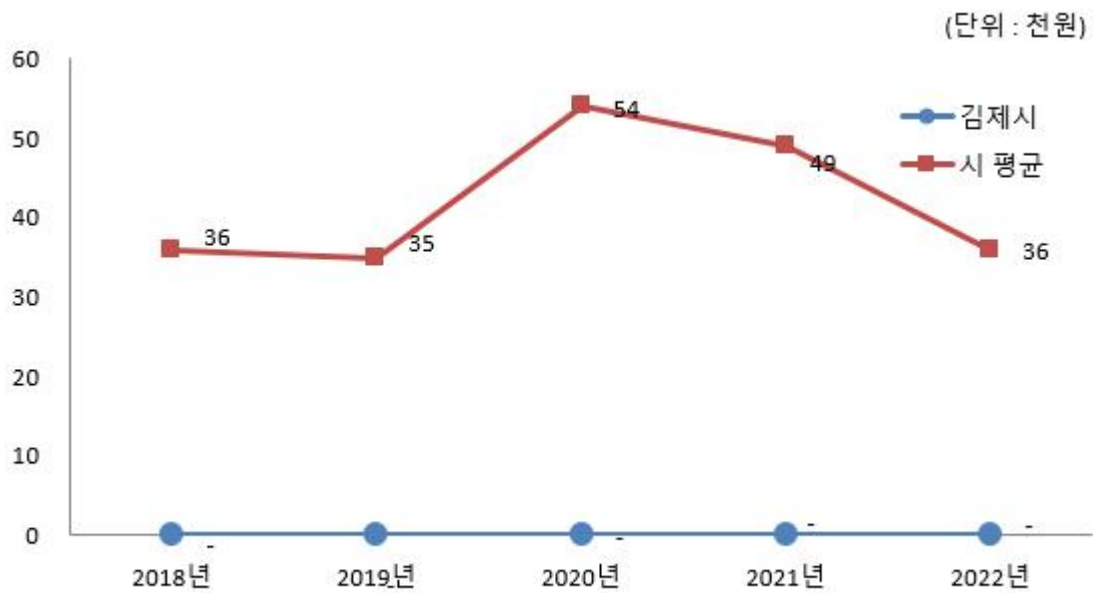


❖ 지방채무 연도별 현황

(단위 : 백만원, 명)

구 분	연 도 별				
	2018	2019	2020	2021	2022
채무현황	0	0	0	0	0
인구수	85,331	83,895	82,450	80,913	81,455
주민 1인당채무(천원)	0	0	0	0	0

유형 지방자치단체와 주민 1인당 채무 비교



4-7. 지방채발행 한도액 및 발행액

(단위 : 백만원, %)

구 분	연 도 별				
	2018	2019	2020	2021	2022
지방채발행한도액(A)	12,000	17,400	37,400	46,600	41,500
발행액(B)	0	0	0	0	0
발행비율(B/A*100)	0	0	0	0	0

- ▶ 지방채발행한도액은 행정안전부의 한도 산정기준 지침(7.1, 행안부장관→자치단체)에 따라 자치단체에서 자체 산정*한 기본한도액(7.15, 자치단체→행안부장관)에 별도한도를 더한 금액이며, 발행액은 자치단체가 당해연도에 실제 발행한 지방채 발행액임

* 지방재정법 개정('20.4.) 따라 지방채 한도 산정 권한이 행안부장관에서 자치단체로 변경

- ▶ 2013년부터 지방채발행한도액은 기본한도액에 별도한도액을 더한 금액으로 산정

* 별도한도액 = 의무매출채권(지역개발, 도시철도) + 차환채 + 장기미집행 도시계획시설 등

** 차환채 = 기존 지방채를 신규 지방채로 대체 발행하는 지방채로써 23년말까지 한시적으로 인정

4-8. 일시차입금 현황

- 일시차입금이란 지방자치단체가 예산을 지출함에 있어 일시적으로 예산상 현금의 부족이 생길 때 해당 회계연도의 수입으로 상환한다는 전제하에 금융기관 등으로 부터 단기간 차입하는 자금을 의미합니다.

우리 김제시의 2022년도 일시차입금 내역은 다음과 같습니다.

(단위 : 백만원)

구 분		한도액	증 감 액			이자 지급액
			잔액 (A=B-C)	발생액 (B)	상환액 (C)	
합 계		0	0	0	0	0
일 반 회 계		0	0	0	0	0
기 타 특 별 회 계	소 계	0	0	0	0	0
	의료보호특별회계	0	0	0	0	0
	주택사업특별회계	0	0	0	0	0
	경영수익사업특별회계	0	0	0	0	0
	농공지구조성사업특별회계	0	0	0	0	0
	수질개선특별회계	0	0	0	0	0
	발전소주변지역지원사업특별회계	0	0	0	0	0
	산업단지조성및 관리특별회계	0	0	0	0	0
		0	0	0	0	0
공 기 업 특 별 회 계	소 계	0	0	0	0	0
	상수도사업공기업특별회계	0	0	0	0	0
	하수도사업공기업특별회계	0	0	0	0	0
기 금	소 계	0	0	0	0	0
	자활기금	0	0	0	0	0
	노인복지기금	0	0	0	0	0
	양성평등기금	0	0	0	0	0
	중소기업육성기금	0	0	0	0	0
	투자진흥기금	0	0	0	0	0
	재난관리기금	0	0	0	0	0
	식품진흥기금	0	0	0	0	0
	소상공인육성지원기금	0	0	0	0	0
	옥외광고발전기금	0	0	0	0	0
	통합재정안정화기금	0	0	0	0	0
	농촌소득원개발육성기금	0	0	0	0	0
		0	0	0	0	0

4-9. 민자사업 재정부담 현황

- ☐ 민자사업 재정부담이란 민간투자사업(BTL, BTO 등)으로 인하여 자치단체가 민간사업자에게 지급하는 임대료와 재정지원금 등을 의미합니다. 우리 김제시가 민자사업으로 부담하고 있는 내역은 다음과 같습니다.

(단위 : 백만원)

구 분	2021년	2022년	증 감	비고
합 계	16,985	16,851	△134	
BTL 임대료 및 운영비	9,830	9,696	△134	
BTO 재정지원금	7,155	7,155	0	

- ▶ BTL 사업관련 시설임대료는 현재가치로 평가하여 부채로 계상하고 있음

❖ 2022회계연도 민자사업 재정부담 세부내역

(단위 : 백만원)

구 분	사업명	총사업비	계약기간	재정부담액				비고
				소계	국비	시도비	시군구비	
합계		327,374		16,851	5,420	672	10,759	
BTL 사업	06 김제시 하수관거정비 임대형 민자사업	67,083	'09.10.15~ 29.10.14	3,140	1,813	83	1,244	
	09 김제시 하수관거정비 임대형 민자사업	139,954	'14.04.25~ 34.04.24	6,556	3,607	186	2,763	
BTO 사업	공공하수 처리시설 민간위탁 운영사업	120,337	2008.08.26. ~2028.08.25	7,155	-	403	6,752	

● BTL(임대형 민자사업)이란?

- 수익성은 떨어지나 공공서비스를 제공하는 학교, 회관 등의 사회기반시설을 민간 사업자가 건설하고, 자치단체가 이를 임차하여 민간사업자에게 사용료를 지급하는 방식의 민간투자사업을 말합니다.

● BTO(수익형 민자사업)란?

- 수익성이 있는 도로, 교량, 터널, 경전철 등의 시설을 민간사업자가 건설 후 자치 단체에 양도한 대가로 민간사업자에게 해당 시설을 일정기간동안 운영하여 통행료 등의 수익을 얻을 수 있는 권한을 부여하는 방식의 민간투자사업을 의미합니다.

※ BTL의 경우 민간사업자가 자치단체로부터 일정한 임대수익을 보장받을 수 있는 반면, BTO의 경우에는 시설 수요변동에 따른 수익변화위험을 민간사업자가 부담 하게 됨에 따라 자치단체에서는 민간사업자와 협약으로 최소운영수입보장 또는 운영비용보전 등의 재정지원을 하고 있습니다.

4-10. 재정건전성관리 계획 · 이행현황('24. 2. 수시공시 예정)

- ☐ 지방재정건전성관리계획은 「지방재정법」 제87조의3에 근거하여 작성되며 이는 '22년도 통합부채와 우발부채의 변동 상황, '22년도 통합부채와 우발부채 추정액, '22~'26년도 기간에 대한 통합부채와 우발부채의 변동전망과 근거 및 관리계획을 포함하고 있습니다.

4-11. 보증채무 현황

- ☐ 보증채무란 지방자치단체의 장이 공익을 위해 필요한 경우 미리 지방의회 의결을 받아 지급을 보증하는 행위로서 우리 김제시가 2022년 한 해 동안 지급 보증한 내역은 다음과 같습니다.

(단위 : 백만원)

회 계	전년도말 현재액	당해연도 증감액			조정액	당해연도말 현재액	비 고
		계 (A-B)	발생액 (A)	소멸액 (B)			
합 계	0	0	0	0	0	0	
일반회계	0	0	0	0	0	0	

❖ 보증채무 규모 연도별 현황

(단위 : 백만원, %)

구 분	연 도 별				
	2018	2019	2020	2021	2022
세출결산액	683,803	909,404	1,031,755	1,072,175	1,162,137
보증채무현재액	0	0	0	0	0
비율	0	0	0	0	0

❖ 보증채무 세부내역

(단위 : 백만원)

구분	사업명	보증채무현황					채권자
		보증금액	보증기간	채무자	상환기간	현재액	
계		100,000					
1	산업단지 조성사업	100,000	2013-09-27	지앤아이(주)	2013.09.27	0	김제지평선 산단제일차 유한회사

4-12. 채권 현황

채권이란 지방자치단체의 사업계획에 따라 사업자 및 개인에게 지원(융자)하고 정해진 기간 안에 채무자로부터 회수되거나 사법적 계약에 의한 증권입니다. 우리 김제시가 보유하고 있는 채권은 다음과 같습니다.

(단위 : 백만원)

구 분		'21년도 현재액 (A)	증 감 액			'22년도 현재액 (A+B)
			계 (B=C-D)	발생액(C)	소멸액(D)	
합 계		11,946	1,120	1,611	490	13,066
일 반 회 계		10,379	1,175	1,390	215	11,554
특별회계	소 계	501	5	134	129	506
	의료보호특별회계	461	0	134	129	466
	주택사업특별회계	40	0	0	0	40
	경영수익사업특별회계	0	0	0	0	0
	농공지구조성사업특별회계	0	0	0	0	0
	수질개선특별회계	0	0	0	0	0
	발전소주변지역지원사업 특별회계	0	0	0	0	0
	산업단지조성및관리특별회계	0	0	0	0	0
공기업특별회계	소 계	0	0	0	0	0
	상수도사업공기업특별회계	0	0	0	0	0
	하수도사업공기업특별회계	0	0	0	0	0
기금회계	소계	1,065	-59	87	146	1,006
	자활기금	481	-7	27	34	474
	노인복지기금	0	0	0	0	0
	양성평등기금	0	0	0	0	0
	중소기업육성기금	0	0	0	0	0
	투자진흥기금	0	0	0	0	0
	재난관리기금	0	0	0	0	0
	식품진흥기금	0	0	0	0	0
	소상공인육성지원기금	0	0	0	0	0
	옥외광고발전기금	0	0	0	0	0
	통합재정안정화기금	0	0	0	0	0
	농촌소득원개발육성기금	584	-52	60	112	532

▶ '22년 결산결과 채권현재액보고서의 회계별 채권관리현황

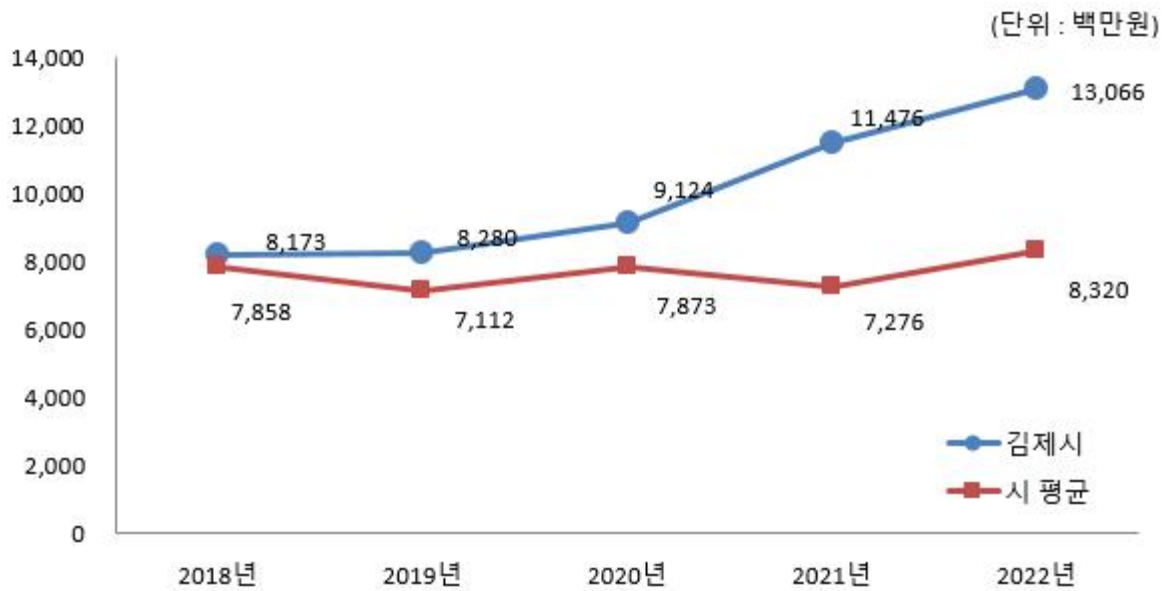
❖ 채권 연도별 현황

(단위 : 백만원)

구 분	연 도 별				
	2018	2019	2020	2021	2022
채권현황	8,173	8,280	9,124	11,476	13,066

▶ 연도별 결산결과 채권현재액보고서 회계별 채권관리현황의 기준년도 현재액

유형 지방자치단체와 채권현황 비교



5 주요예산 집행결과

5-1. 기본경비 집행현황

- 기본경비란 지방자치단체의 부서운영에 필수적으로 소요되는 경비로서 각종 사무용품 구입, 공공요금, PC 등 물품구입, 기관 및 부서 업무 추진에 따른 경비 등입니다. 우리 김제시의 기본경비 집행현황은 다음과 같습니다.

(단위 : 백만원, %)

구 분	세출결산액 (A)	기본경비 (B)	비율 (B/A)	비 고
합 계	1,062,637	2,535	0.24%	
일반운영비		271	0.03%	
여 비		1,679	0.16%	
업무추진비		585	0.06%	
직무수행경비		0	0%	
자산취득비		0	0%	

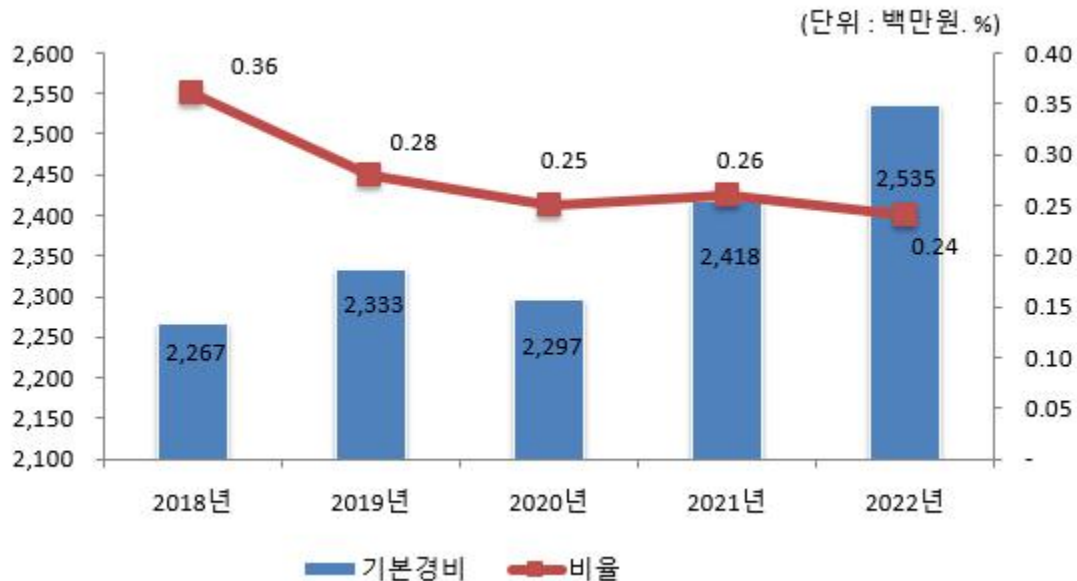
- ▶ 대상회계 : 일반회계, '행정운영경비의 설정' 중 기본경비 항목
- ▶ 일반운영비는 사무관리비 (201-01)+공공운영비 (201-02), 여비는 국내여비 (202-01)+월액여비 (202-02), 업무추진비는 기관운영업무추진비 (203-01)+정원가산업무추진비 (203-02)+부서운영업무추진비 (203-04), 직무수행경비는 직책급업무수행경비 (204-01), 자산취득비는 자산 및 물품취득비 (405-01)

❖ 기본경비 연도별 현황

(단위 : 백만원, %)

구 분	연 도 별				
	2018	2019	2020	2021	2022
세출결산액	625,836	837,232	935,561	942,118	1,062,637
기본경비	2,267	2,333	2,297	2,418	2,535
비율	0.36%	0.28%	0.25%	0.26%	0.24%

기본경비 연도별 변화



5-2. 자치단체 청사 기준면적 초과 현황

☐ 지방자치단체별 본청·의회청사 및 단체장 집무실의 기준면적 초과 현황은 다음과 같습니다
(단위 : m², '22.12.31. 현재)

본청 청사			의회청사			단체장 집무실		
기준 면적	보유 면적	초과 면적	기준 면적	보유 면적	초과 면적	기준 면적	보유 면적	초과 면적
11,893	11,173	0	1,853	1,836	0	99	99	0

* 근거 : 공유재산 및 물품관리법 제 94조의 3, 같은 법 시행령 제95조



5-3. 공무원 기준인건비 집행현황

■ 우리 김제시의 2022년도 공무원 인건비 집행현황은 다음과 같습니다.

(단위 : 백만원, %)

구 분	세출결산액 (A)	인건비 (B)	비율 (B/A)	비고
합 계	1,062,637	111,454	10.49%	
인건비		87,505	8.23%	
직무수행경비		2,478	0.23%	
포상금		3,748	0.35%	
연금부담금 등		17,723	1.67%	

- ▶ 인건비는 보수 (101-01), 기타직보수 (101-02), 무기계약근로자보수(101-03), 직무수행경비는 직급보조비 (204-02), 포상금은 성과상여금 (303-02), 연금부담금 등은 연금부담금 (304-01), 국민건강보험금(304-02), 304-04(공무직(무기계약) 근로자 고용보험료부담금)이 해당함
- ▶ 보수(101-01)는 기본급, 수당, 정액급식비, 명절휴가비, 연가보상비
- ▶ 대상회계 : 일반회계, '22년 결산결과 과목별 총 지출액(7개 통계목)

❖ 인건비 연도별 현황

(단위 : 백만원, %)

구 분	연 도 별				
	2018	2019	2020	2021	2022
세출결산액(A)	625,836	837,232	935,561	942,118	1,062,637
인건비(B)	92,557	96,797	100,734	107,092	111,454
인건비비율(B/A)	14.79%	11.56%	10.77%	11.37%	10.49%

인건비 연도별 변화



5-4. 업무추진비 집행현황

■ 우리 김제시의 업무추진비 집행현황은 다음과 같습니다.

(단위 : 백만원, %)

구 분	세출결산액 (A)	업무추진비 (B)	비율 (B/A)	비 고
합 계	1,062,637	565	0.05%	
기관운영업무추진비 (203-01)		289	0.03%	
시책추진업무추진비 (203-03)		276	0.03%	

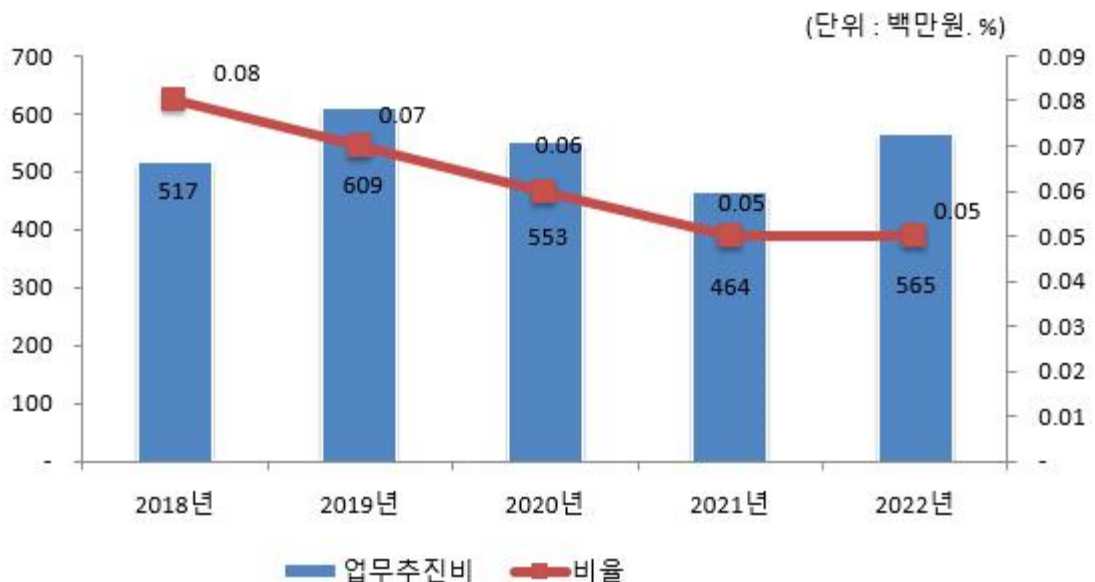
▶ 대상회계 : 일반회계, '22년 결산결과 203-01, 203-03 집행총액

❖ 업무추진비 연도별 현황

(단위 : 백만원, %)

구 분	연도별				
	2018	2019	2020	2021	2022
세출결산액	625,836	837,232	953,561	942,118	1,062,637
업무추진비	517	609	553	464	565
비율	0.08%	0.07%	0.06%	0.05%	0.05%

업무추진비 연도별 변화



◆ '22년도 시책추진업무추진비 집행내역 ▶ 별첨 1

5-5. 국외여비 집행현황

2022년도 국외출장 및 국외여비 집행내역은 다음과 같습니다.

출장기간	국외출장 목적 및 성과	출장지역	총 출장 인원(명)	국외여비 집행액 (백만원)	비고
총 계					
08.19.~08.26.	새만금 합리적 행정관리체계 개발 및 적용 국외연수	독일, 네덜란드	3	13.4	
09.13.~09.17.	2022 비래해충 협력사업 현장 예찰조사 국외연수	베트남	1	0.03	
10.01.~10.08.	전북 서해안권 새만금 관광벨트 구축 국외연수	프랑스 등	1	6.8	
10.27.~11.03.	농업신기술 현장확산 선진 정책조사 국외연수	독일	1	0.6	
10.27.~11.04.	기초생활보호자 및 긴급지원 유공자 국외연수	덴마크, 스웨덴, 핀란드	1	1.6	
10.25.~10.29.	2022 해외도시하천 기술교류 워크숍 국외연수	일본	2	4.5	
10.31.~11.06.	미국 수출시장 개척 및 벤치마킹 국외출장	미국	2	13	
11.01.~11.05.	농업분야 MOU체결 베트남 화빈성 국외출장	베트남	4	8.3	
11.12.~11.19.	문화재청, 지방자치단체 역량강화 해외연수	프랑스, 영국 등	1	4.9	
12.14.~12.22.	제11회 김제시 우수농업인 해외연수 인솔	스페인, 포르투갈	2	10	
12.17.~12.25.	지평선축제 기획단 해외연수	튀르키예	15	45	
12.14.~12.18.	K-전북에 ON 관광전 참가	말레이시아	2	3.9	
12.13.~12.19.	의료급여 유공자 국외연수	이탈리아	1	2.7	
6.22. ~ 7.1.	2022 상반기 방재 재난안전 업무담당자 해외연수	포르투갈, 스페인	2	11.6	
10.23.~10.30.	일자리정책 선진사례 국외연수	호주	2	7.6	
11.10.~11.14.	2021 시책 연구모임 해외테마연수	싱가포르	5	10	
10.31.~11.03.	고향사랑 기부제 및 모범 이통장 해외연수	일본	2	3.7	
11.09.~11.17.	2022 시책 연구모임 해외연수	튀르키예	7	14	
9.22 ~ 9.29	지도공무원 글로벌 역량향상 팀제훈련	네덜란드, 벨기에, 프랑스	1	3.6	

▸ 대상회계 : 일반회계, 특별회계 (202-03 국외업무여비, 202-04 국제화여비)

※ 국외출장(국외여비 집행)에 대하여 기재(지방의회 국외여비 제외), 단체장 포함 시 비고란에 반드시 표시

5-6. 지방의회경비 집행현황

■ 우리 김제시의 2022년도 지방의회경비의 집행현황은 다음과 같습니다.

(단위 : 백만원, 명, %)

세출결산액 (A)	의회경비 집행액 (B)	의회경비 비율 (B/A)	지방의원 정수 (C)	1인당 의회경비 (B/C)(천원)
1,062,637	834	0.08%	14	59,600

- ▶ 대상 회계 및 집행액 : 일반회계, '22년 결산결과 의회경비* 집행액
- ▶ *의회경비 : 의정활동비(205-01), 월정수당(205-02), 의원국내여비(205-03), 의원국외여비(205-04), 의정운영공통경비(205-05), 의회운영업무추진비(205-06), 의원역량개발비(민간위탁, 205-08), 의원정책개발비(205-09), 의장협의체부담금(205-10), 의원국민연금부담금(205-11), 의원국민건강부담금(205-12)

❖ 의회경비 연도별 현황

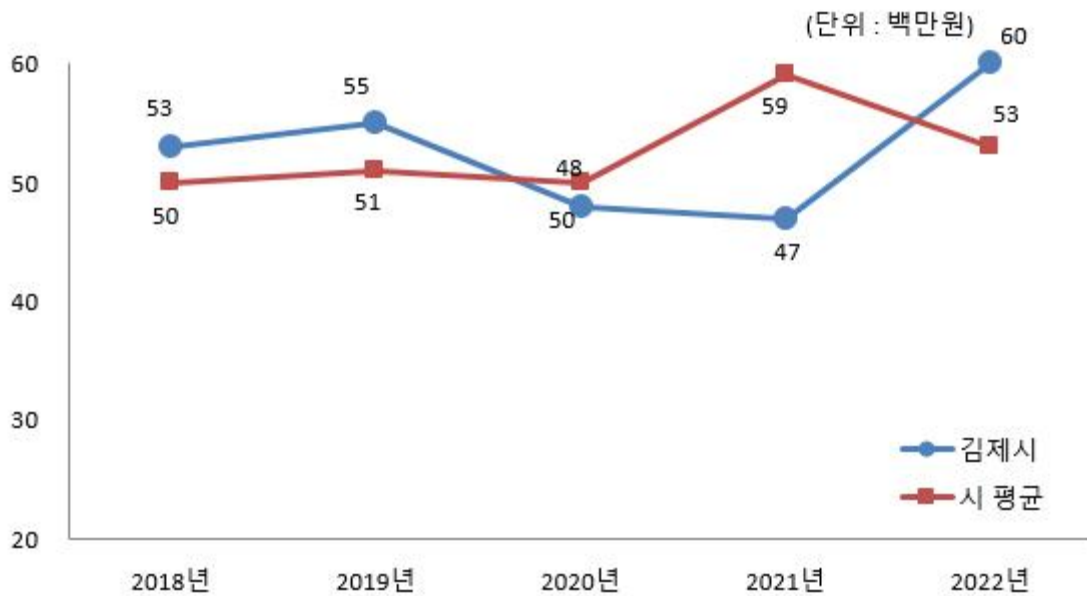
(단위 : 백만원, 명, %)

구 분	연도별				
	2018	2019	2020	2021	2022
세출결산액	625,836	837,232	835,561	942,118	1,062,637
의회경비	737	778	676	659	834
의원 정수	14	14	14	14	14
세출대비 의회경비 비율	0.12%	0.09%	0.07%	0.07%	0.08%
지방의원 1인당 의회경비(천원)	52,673	55,540	48,308	47,070	59,600

의회경비 연도별 집행액 및 비율 변화



의원 1인당 의회경비 연도별 유형 지방자치단체와 비교



5-7. 지방의회 국외여비 집행현황

☐ 우리 김제시의 2022년도 지방의회 국외여비의 집행현황은 다음과 같습니다.

(단위 : 백만원, 명)

국외여비 집행액 (A)	지방의원 정수(명) (B)	의원 1인당 국외여비 집행액 (A/B)(천원)
0	14	0

▶ 의회비 중 국외여비 집행액, 지방의원 정수는 2022.12.31일 기준

❖ 지방의회 국외여비 세부 집행내역

(단위 : 백만원, 명)

출장기간	국외출장 목적 및 성과	출장지역	출장의원수 (동행공무원)	국외여비 집행액
총 계				
해	당	없	음	

5-8. 맞춤형복지제도 시행경비 현황

2022년 우리 김제시의 맞춤형복지제도 시행경비 집행현황은 다음과 같습니다.

대상인원 (A) (명)	맞춤형복지제도 시행경비 지급총액(B) (백만원)	1인당 맞춤형복지제도 시행경비 기준액(C) (천원)	1인당 맞춤형복지제도 시행경비(D=B/A) (천원)	1인당 기준액 대비 시행경비 (D/C)(%)
1,797	2,021	1,124	1,380	81.48%

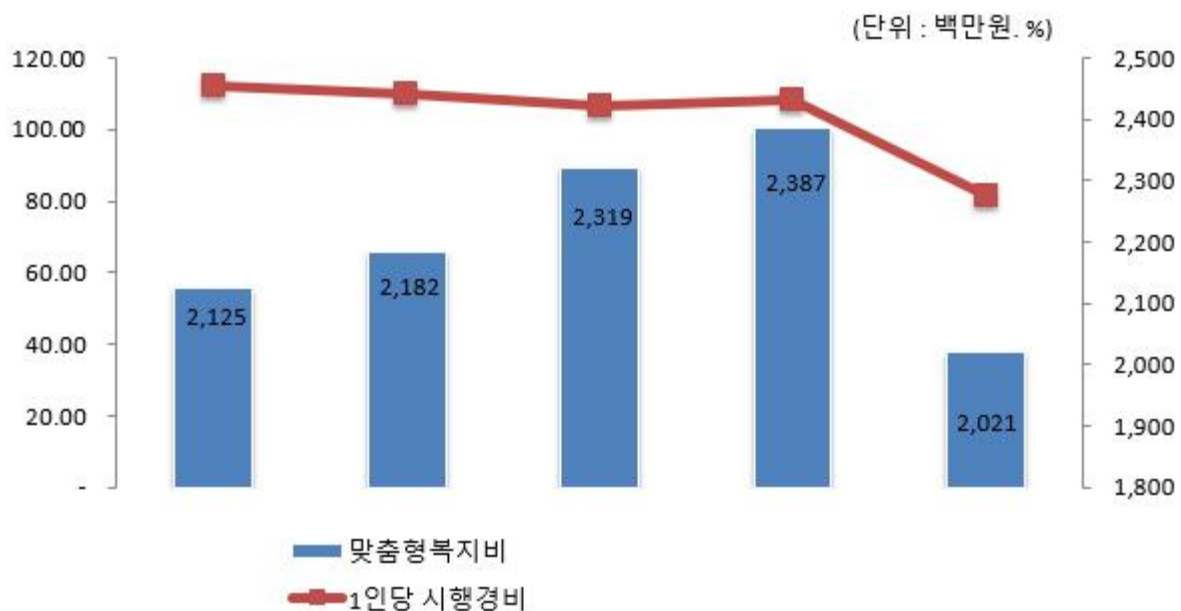
- ▶ 대상인원 : 맞춤형 복지포인트 지급 대상 전체 인원(청원경찰, 무기계약직 등 비공무원 포함)
- ▶ 대상회계 : 일반회계, 특별회계
- ▶ 맞춤형복지제도 시행경비 지급총액 : '22년 맞춤형복지제도 시행경비(201-04) 결산액

❖ 맞춤형복지제도 시행경비 연도별 현황

(단위 : 백만원, %)

구 분	연 도 별				
	2018	2019	2020	2021	2022
대상인원 (A)(명)	1,466	1,503	1,637	1,625	1,797
맞춤형복지제도 시행경비 지급총액(B)(백만원)	2,125	2,182	2,319	2,387	2,021
1인당 맞춤형복지제도 시행경비 기준액(C)(천원)	1,450	1,452	1,417	1,469	1,124
1인당 맞춤형복지제도 시행경비(D)(천원)	1,290	1,320	1,330	1,360	1,380
1인당 기준액 대비 시행경비(D/C)(%)	112.37%	109.99%	106.51%	108.01%	81.48%

맞춤형복지제도 시행경비 연도별 추이



5-9. 연말지출 비율

■ 우리 김제시에서 2022년 11월~12월 중에 지출(원인행위)한 내역은 다음과 같습니다.
(단위 : 백만원, %)

구 분	세출결산액 (A)	연말 (11~12월) 지출원인행위액 (B)	비율 (B/A)
계	136,495	33,489	24.54%
시설비 (401-01)	135,909	33,404	24.58%
감리비 (401-02)	49	0	0%
시설부대비 (401-03)	340	66	19.45%
행사관련시설비 (401-04)	198	19	9.55%

▶ 대상회계 : 일반회계, 본청분만 해당(직속기관, 사업소 등은 제외)

▶ 세출결산액은 목별(시설비, 감리비, 시설부대비, 행사관련시설비) 지출액

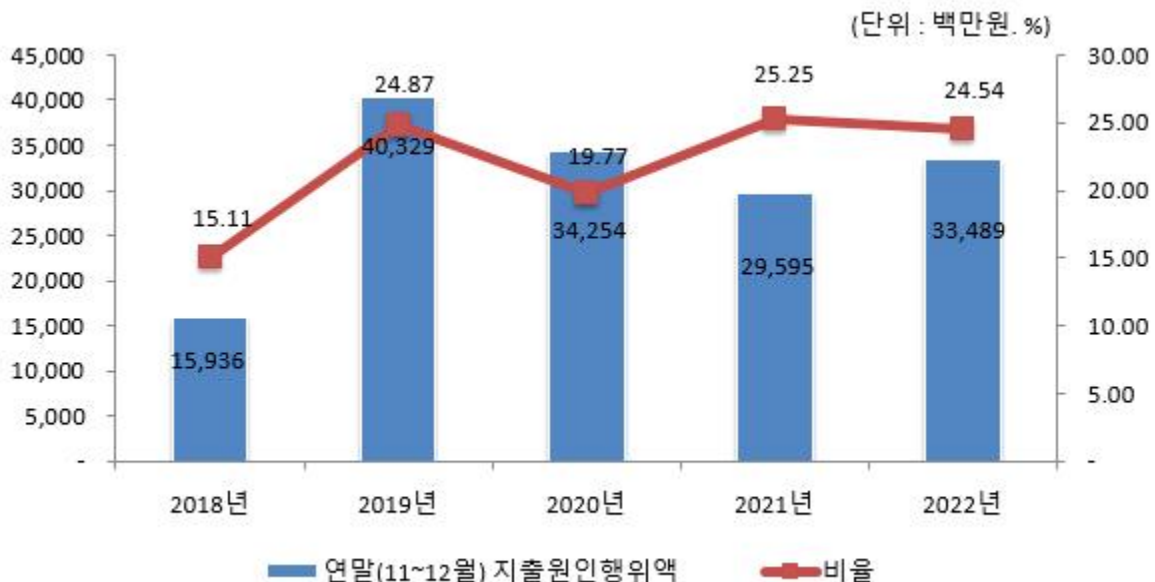
※ '22년 결산결과 시설비, 감리비, 시설부대비, 행사관련시설비에 대한 지출원인행위액 총액 (11~12월)을 기재, 지출원인행위부, 회계지출프로그램으로 확인·작성

❖ 연말지출비율 연도별 현황

(단위 : 백만원, %)

구 분	연도별				
	2018	2019	2020	2021	2022
세출결산액 (A)	105,445	162,174	173,231	117,209	136,495
연말 (11~12월) 지출원인행위액 (B)	15,936	40,329	34,254	29,595	33,489
비율(B/A)	15.11%	24.87%	19.77%	25.25%	24.54%

연말지출비율 연도별 변화



5-10. 금고 협력사업비 운영 현황

- 금고 협력사업비는 자치단체와 금고은행간 약정에 따라 금고지정에 대한 반대급부로 금고은행에서 자치단체에 용도 지정 없이 출연하는 현금으로, 그 성격은 일반재원(기타수입, 224-06)에 해당합니다. 우리 김제시의 2022회계연도 금고 협력사업비 운영 현황은 다음과 같습니다.

❖ 협력사업비의 2022년도 세입예산 편성내역

(단위 : 백만원)

구 분	금고은행	약정기간	약정기간 총액	예산 편성액	실제 출연액	세입 처리액
합 계			1,055	360	360	360
제1금고	농협은행	'20.01.01~ '22.12.31.	950	325	325	325 (‘22.2월)
제2금고	전북은행	'20.01.01~ '22.12.31.	105	35	35	35 (‘22.2월)

- ▶ 제1금고 : 일반회계 또는 일반회계를 포함한 특별회계, 기금 등을 소관하는 금고은행
- ▶ 제2금고 등 : 일반회계를 제외한 특별회계, 기금 등을 소관하는 금고은행
- ▶ '15.1.1부터 약정기간이 시작되는 경우 지방재정법 개정('14.5.28)에 따라 금고의 수는 2개를 초과할 수 없음

❖ 협력사업비의 2022년도 세출예산 편성.집행내역

(단위 : 백만원)

추진 부서	사업명	예산 편성				집행액	집행잔액 (불용액 등)	비고
		분야	부문	통계목	금액			
합 계					360	360	0	
문화홍보 축제실	김제 지평선 축제	문화및 관광	문화및 관광일 반	행사 운영비	120	120	0	민간행사사업 보조 포함 편성 및 집행
인재양성과	김제사랑장학 재단 출연	교육	유아및 초중등 교육	출연금	240	240	0	장학사업 용도

6 지방세 / 세외수입

6-1. 지방세 징수실적

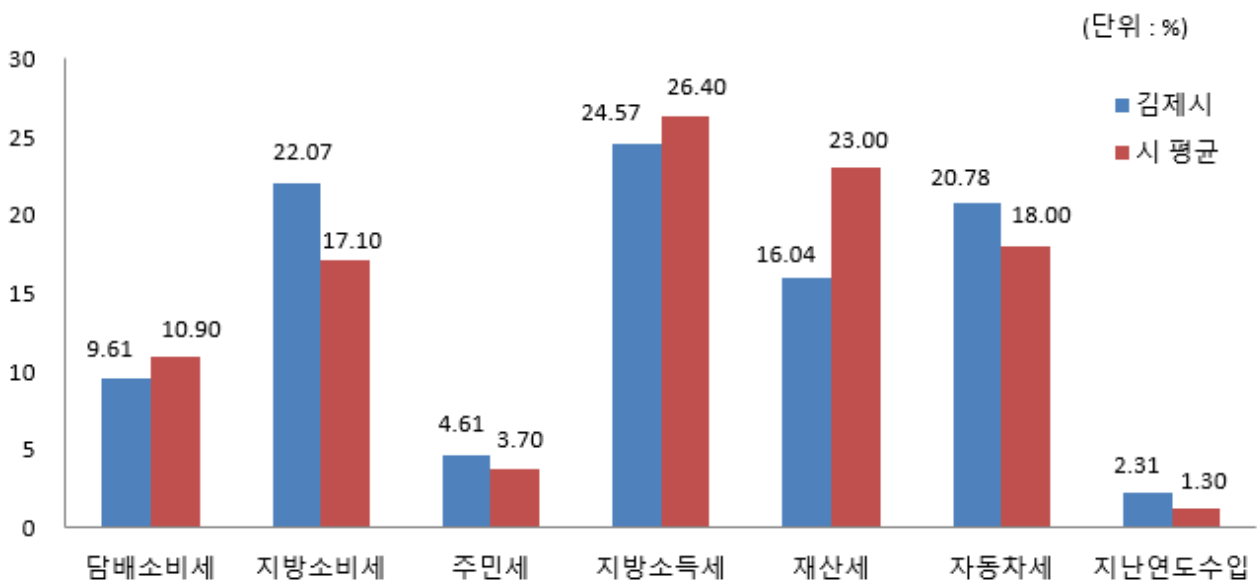
- 지방세 징수실적은 지방세법에 따라 지방자치단체가 주민들로부터 지방세를 징수한 실적을 말합니다. 지방세는 지방자치단체 자체세입의 근간을 이루는 재원으로, 지방세 징수액이 늘어날수록 재정운영 자립능력은 우수하게 됩니다. 2022년도(결산 기준) 우리 김제시의 지방세 징수액은 64,996백만원입니다.

(단위 : 백만원, %)

구 분	연도별 지방세 징수액			2022년 징수액		최근 평균 증가율(%)
	2019	2020	2021	2022	비중(%)	
합 계	46,535	57,308	59,964	64,996	100	11.78%
취 득 세	0	0	0	0	0	0%
등록면허세	0	0	0	0	0	0%
레저세	0	0	0	0	0	0%
담배소비세	5,637	5,956	6,081	6,249	9.61	3.5%
지방소비세	0	10,100	10,027	14,348	22.07	0%
주 민 세	2,465	2,556	2,711	2,998	4.61	6.74%
지방소득세	13,900	12,784	13,607	15,968	24.57	4.73%
재 산 세	8,355	8,813	9,462	10,428	16.04	7.67%
자동차세	14,829	16,385	17,111	13,504	20.78	-3.07%
지역자원시설세	0	0	0	0	0	0%
지방교육세	0	0	0	0	0	0%
지난연도수입	1,349	714	965	1,502	2.31	3.65%

▶ 최근 평균증가율(최근 3년의 연평균 증가율) = (최종연도(ex:2022) 금액 / 최초연도(ex:2019) 금액) ^ (1/3) - 1

유형 지방자치단체와 지방세징수액 세목별 비중 비교(2022년 결산기준)



6-2. 지방세 지출현황

- 지방세지출현황이란 지방세 감면 등 지방세 특례에 따른 재정지원의 직전 회계연도 실적과 해당 회계연도의 추정 금액에 대한 보고서로, 투명·건전한 지방재정 구현을 위해 지방자치단체의 장이 작성하여 지방의회에 제출합니다.(지방세특례제한법 제5조) 우리 김제시의 2022년도 지방세 지출현황은 다음과 같습니다.

(단위 : 백만원, %)

구 분		연 도 별				
		2018	2019	2020	2021	2022
비과세·감면액 (A)		4,774	5,988	5,953	6,127	6,402
	비과세	2,726	3,833	3,819	3,991	4,172
	감면	2,048	2,156	2,134	2,135	2,231
지방세 징수액 (B)		39,008	46,535	57,308	59,964	64,996
비과세·감면율 (A/A+B)		10.9%	11.4%	9.41%	9.27%	8.97%

❖ 기능별 현황

(단위 : 백만원, %)

분 야	2021년도(A)		2022년도(B)		증감(C=B-A)	
	금액	구성비	금액	구성비	금액	증감률(C/A)
총 계	6,127	100.00%	6,402	100.00%	276	4.50%
일 반 공 공 행 정	2,043	33.34%	2,204	34.43%	162	7.91%
공공질서 및 안전	231	3.77%	207	3.23%	△24	△10.34%
교 육	163	2.66%	180	2.81%	17	10.33%
문 화 및 관 광	275	4.49%	301	4.70%	26	9.35%
환 경 보 호	0	0.00%	0	0.00%	0	0.00%
사 회 복 지	520	8.49%	556	8.68%	36	6.85%
보 건	26	0.42%	33	0.52%	7	28.65%
농 립 해 양 수 산	591	9.64%	591	9.24%	1	0.12%
산 업 · 중 소 기 업	77	1.26%	82	1.28%	4	5.75%
수 송 및 교 통	3	0.05%	4	0.06%	0	6.88%
국 토 및 지 역 개 발	292	4.77%	327	5.11%	35	12.08%
과 학 기 술	0	0.00%	0	0.00%	0	0.00%
국 가	1,825	29.79%	1,866	29.14%	41	2.23%
외 국	0	0.00%	0	0.00%	0	0.00%
기 타	80	1.31%	52	0.81%	△29	△35.69%

❖ 세목별 비과세·감면 현황(2022회계연도 결산기준)

(단위 : 백만원)

구 분		합 계	지방세법	지방세특례 제한법	감면조례	조세특례 제한법	기타
합 계		6,402	4,172	2,217	13	0	0
보 통 세	소 계	0	0	0	0	0	0
	취득세	0	0	0	0	0	0
	등록면허세	0	0	0	0	0	0
	레저세	0	0	0	0	0	0
	지방소비세	0	0	0	0	0	0
	주민세	41	10	29	2	0	0
	재산세	5,767	4,058	1,701	8	0	0
	자동차세	595	103	488	4	0	0
	지방소득세	0	0	0	0	0	0
	담배소비세	0	0	0	0	0	0
목 적 세	소 계	0	0	0	0	0	0
	도시계획세	0	0	0	0	0	0
	지역자원시설세	0	0	0	0	0	0
	지방교육세	0	0	0	0	0	0

6-3. 지방세 및 세외수입 체납현황

■ 우리 김제시의 지방세 및 세외수입의 체납현황은 다음과 같습니다.

(단위 : 백만원)

구 분	2021연말 체납누계액(A)	2022연말 체납누계액(B)	증감액(B-A)
합 계	8,785	11,205	2,420
지방세	5,333	5,790	457
세외수입	3,452	5,414	1,962

▶ 대상회계 : 일반회계

❖ 체납액 연도별 현황

(단위 : 백만원)

구 분	연 도 별				
	2018	2019	2020	2021	2022
합 계	8,750	8,021	8,344	8,785	11,205
지방세	4,898	4,701	4,786	5,333	5,790
세외수입	3,673	3,321	3,557	3,452	5,414

유형 지방자치단체와 체납액 비교



7 복지 / 민간지원

7-1. 사회복지비

☐ 다음은 우리 김제시가 2022년도 사회복지분야에 지출한 내역입니다.

(단위 : 백만원, %)

구 분	합계	기초생활 보장 (081)	취약계층 지원 (082)	보육·가족 및 여성 (084)	노인· 청소년 (085)	노동 (086)	보훈 (087)	주택 (088)	사회 복지 일반 (089)
합 계	231,342	41,742	24,971	30,595	120,466	11,328	1,958	283	0
국 비	138,421	28,957	12,324	12,839	81,020	3,281	0	0	0
시·도비	26,405	3,824	2,863	7,259	10,941	1,156	363	0	0
시·군·구비	66,516	8,961	9,784	10,497	28,505	6,891	1,595	286	0

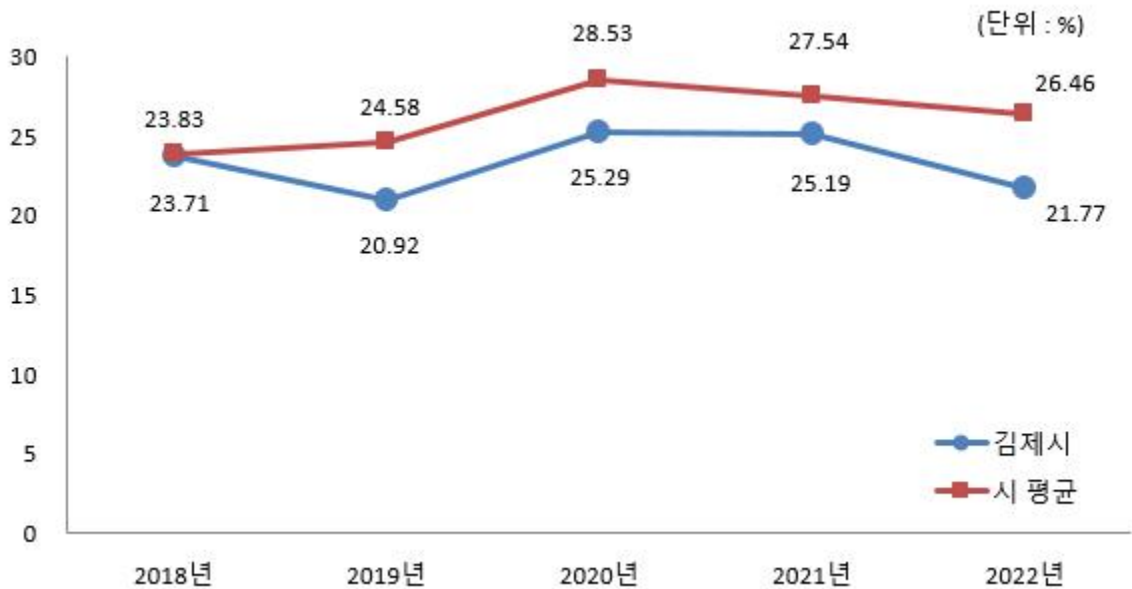
▸ 대상회계 : 일반회계, '22년 결산결과 사회복지 분야·부문별 집행액

❖ 사회복지비 연도별 현황

(단위 : 백만원, 명, %)

구 분	연 도 별				
	2018	2019	2020	2021	2022
세출결산액(A)	625,836	837,232	935,561	942,118	1,062,637
사회복지분야(B)	148,374	175,152	236,622	237,341	231,342
사회복지분야비율(B/A)	23.71%	20.92%	25.29%	25.19%	21.77%
인구수(C)	85,331	83,895	82,450	80,913	81,455
주민1인당 사회복지비(B/C)(천원)	1,739	2,088	2,870	2,933	2,840

유형 지방자치단체와 사회복지비 비율 비교



7-2. 지방보조금 교부 현황

- 지방보조금이란 지방자치단체가 민간 등이 자율적으로 수행하는 사업에 대해 개인 또는 단체 등에 지원하거나, 시도가 정책상 또는 재정사정상 특히 필요하다고 인정할 때, 시군구에 지원하는 경비를 의미합니다.

우리 김제시의 민간에게 지원되는 지방보조금 교부 현황은 다음과 같습니다.

(단위 : 백만원, %)

구 분	세출결산액 (A)	교부액(B)	비율 (B/A)	비 고
계	1,078,552	89,376	8.29%	
민간경상보조 (307-02)		20,281	1.88%	
민간단체운영비보조(307-03)		1,317	0.12%	
민간행사보조 (307-04)		2,233	0.21%	
사회복지시설운영비보조(307-10)		8,558	0.79%	
사회복지사업보조(307-11)		42,702	3.96%	
민간자본보조 (402-01)		14,285	1.32%	

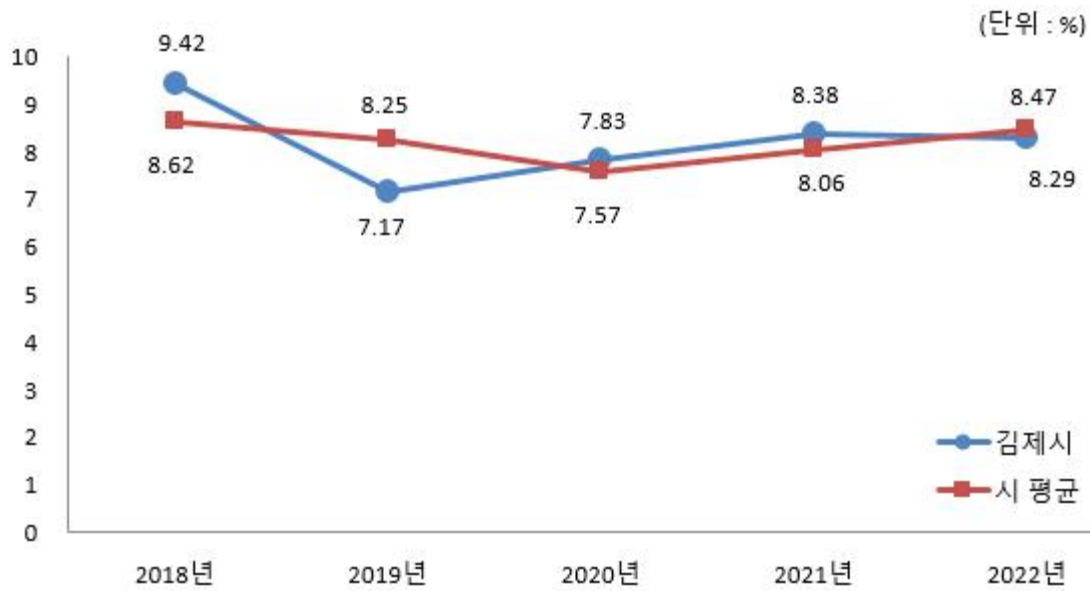
- ▶ 대상회계 : 일반회계+기타특별회계, 교부액 : '22년 결산결과 통계목별 총 지출액
- ▶ 공공단체보조(자치단체 자본·경상보조, 예비군육성지원 자본·경상보조, 교육기관에 대한 보조)는 제외

❖ 지방보조금 교부 연도별 현황

(단위 : 백만원, %)

구 분	연 도 별				
	2018	2019	2020	2021	2022
세출결산액	628,943	847,366	942,231	964,415	1,078,552
지방보조금(민간)	59,215	60,716	73,789	80,846	89,376
비율	9.42%	7.17%	7.83%	8.38%	8.29%

지방보조금 비율 유형 지방자치단체와 비교



◆ 2022년도 지방보조금 집행내역(민간경상보조, 민간행사보조) ▶별첨 2

7-3. 지방보조사업 운용평가 결과 ▶별첨 3

7-4. 지방보조금으로 취득한 중요재산의 변동현황 ▶별첨 4

7-5. 지방보조금 교부결정 취소 등 중요 처분내용 : 해당없음

7-6. 행사·축제경비

☐ 다음은 우리 김제시가 2022년 한 해 동안 시에서 주관하여 개최한 행사와 축제의 운영비, 실비보상금 등을 지출한 내역입니다.

(단위 : 백만원, %)

세출결산액 (A)	행사·축제경비 (B)	비율 (B/A)	비 고
1,062,637	6,445	0.61%	

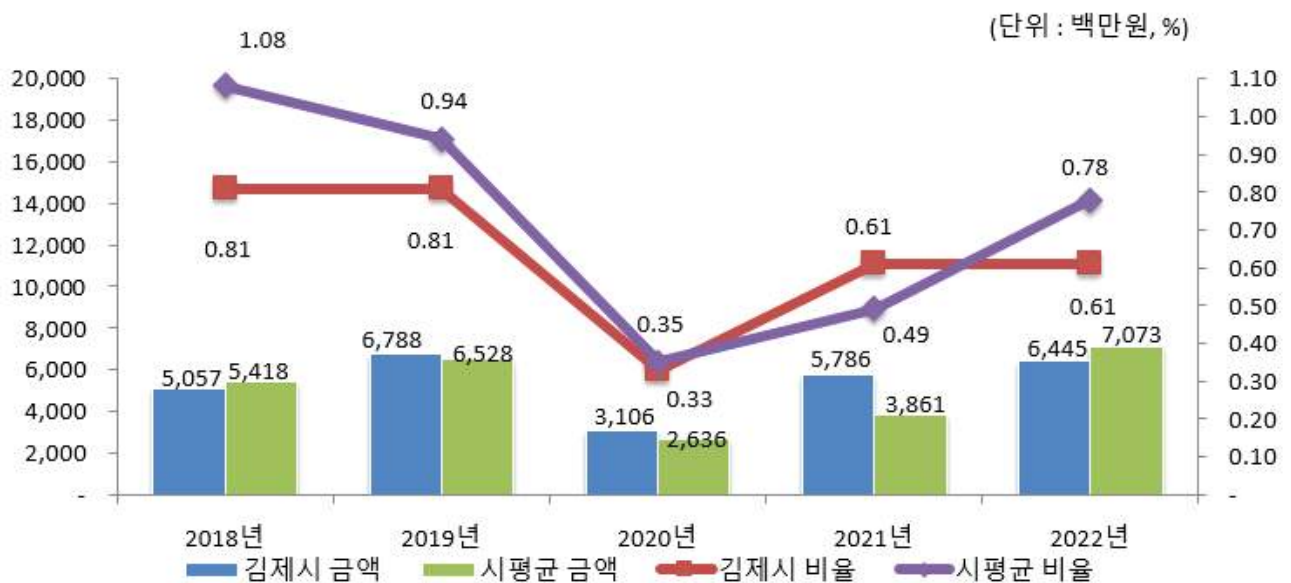
- ▶ 대상회계 : 일반회계, '21년 결산결과 과목별 총 지출액
- ▶ 대상과목 : 행사운영비 (201-03), 행사실비보상금 (301-09), 민간행사사업보조(307-04), 행사관련시설비 (401-04)

❖ 행사·축제경비 연도별 현황

(단위 : 백만원, %)

구 분	연도별				
	2018	2019	2020	2021	2022
세출결산액	625,836	837,232	935,561	942,118	1,062,637
행사·축제경비	5,057	6,788	3,106	5,786	6,445
비율	0.81%	0.81%	0.33%	0.61%	0.61%

행사·축제경비 비율 유형 지방자치단체와 비교



8 공유재산 및 물품 / 지방 공공기관

8-1. 공유재산 및 물품

- 공유재산이란 지방자치단체가 갖고 있는 토지, 건물 등의 재산으로서, 다음은 우리 김제시가 보유하고 있는 공유재산이 현재 어느 정도이며 2021년에 비해 어떻게 변화되었는지를 요약한 표입니다.

(단위 : 백만원)

구 분	'21년도 현재액		증 가		감 소		'22년도 현재액		비고
	수량	금액	수량	금액	수량	금액	수량	금액	
합 계	146,658	1,509,228	789	59,450	143	34,107	147,304	1,534,570	
토지	36,286	435,422	754	40,286	130	18,837	36,910	456,871	
건물	357	330,905	10	18,235	13	15,270	354	333,871	
입목죽	94,005	18,437	8	489	0	0	94,013	18,927	
공작물	15,744	717,894	17	439	0	0	15,761	718,334	
기계기구	35	1,632	0	0	0	0	35	1,632	
선박	0	0	0	0	0	0	0	0	
항공기	0	0	0	0	0	0	0	0	
무체재산	225	3,238	0	0	0	0	225	3,238	
유가증권	4	1,500	0	0	0	0	4	1,500	
용익물권	0	0	0	0	0	0	0	0	
회원권	2	199	0	0	0	0	2	199	

- 다음은 우리 김제시시가 보유하고 있는 물품이 현재 어느 정도이며 전년도에 비해 어떻게 변화되었는지를 요약한 표입니다.

(단위 : 개, 백만원)

구 분	'21년도 현재액		증 가		감 소		'22년도 현재액		비고
	수량	금액	수량	금액	수량	금액	수량	금액	
계	1,218	8,159	383	5,606	65	1,407	1,536	12,358	
구 매	1,230	8,447	232	2,346	0	0	1,462	10,792	
관리전환	89	2,075	124	3,159	26	773	187	4,461	
양 여	0	0	0	0	0	0	0	0	
기 타	-101	-2,363	27	101	39	633	-113	-2,895	

❖ 연도별 공유재산 및 물품의 현황

(단위 : 백만원)

구 분	2018	2019	2020	2021	2022
공유재산	1,407,526	1,474,113	1,473,650	1,509,228	1,534,570
물 품	9,548	22,443	22,566	10,473	12,358

공유재산 및 물품의 연도별 변화



8-2. 출자·출연금 집행현황

- 출자금이란 공사·공단 등에 투자하여 지분을 보유하고 있는 재원을 말하고, 출연금이란 법령 또는 조례에 의해 공공법인에 지원하는 경비로서 반대급부 없이 행하여지는 재정지원을 말합니다. 다음은 우리 김제시의 2022년도 출자·출연금 집행현황입니다.

(단위 : 백만원, %)

구 분	세출결산액 (A)	출 자 금		출 연 금		비 고
		금액 (B)	비율(B/A)	금액 (C)	비율(C/A)	
합 계	1,243,614	0	0%	2,644	0.21%	
일 반 회 계	1,062,637	0	0%	2,644	0.25%	
특 별 회 계	78,874	0	0%	0	0%	
기 금	102,103	0	0%	0	0%	

- ▶ '22회계연도 결산결과 출자금(502), 출연금(306) 집행총액

❖ 연도별 증감현황

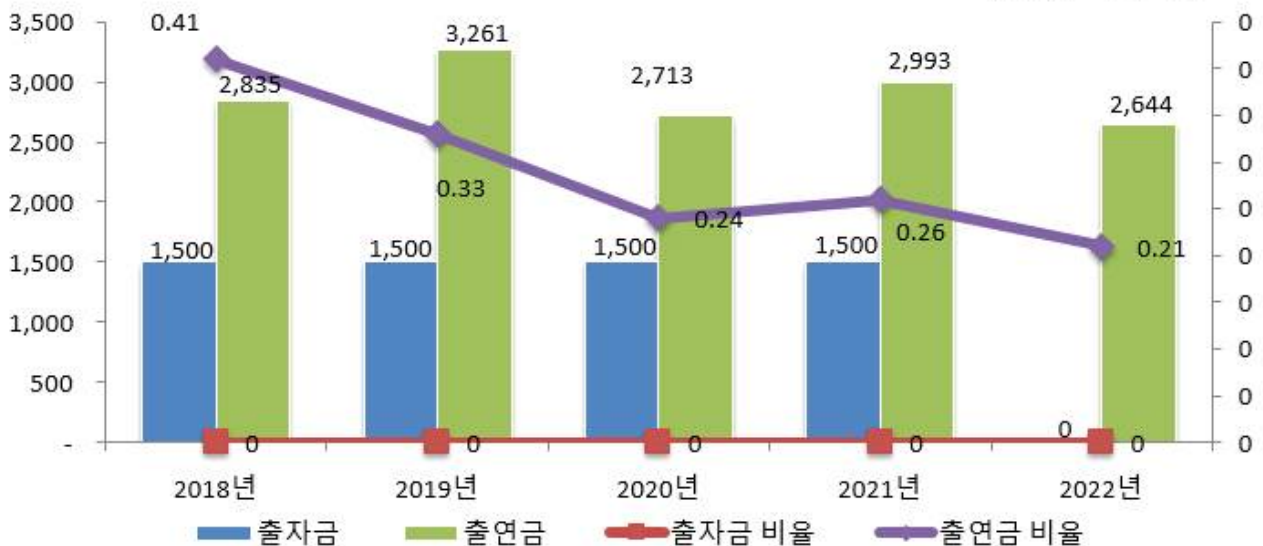
(단위 : 백만원, %)

구 분	2018	2019	2020	2021	2022
세출결산액 (A)	699,216	980,690	1,124,863	1,131,516	1,243,614
출자금 (B)	0	0	0	0	0
출자금 총액 (C)	1,500	1,500	1,500	1,500	0
출자금 비율 (B/A)	0%	0%	0%	0%	0%
출연금 (D)	2,835	3,261	2,713	2,993	2,644
출연금 비율 (D/A)	0.41%	0.33%	0.24%	0.26%	0.21%

- ▶ 출자금 총액(C)은 매연도말 지사채 보유 출자금 (누계)총액(결산서 참조)

출자·출연금 집행현황

(단위 : 백만원, %)



❖ 2022회계연도 출자·출연금 세부내역

(단위 : 백만원)

구 분		기관·단체명	금액	근거 (법·조례명 등)	내용
출연금	소 계	7개	2,644		
	일반회계	전북신용보증재단	200	김제시 소상공인 지원에 관한 조례 제8조(보증채원)	김제시 영세소상공인 특례보증 지원에 따른 출연금 지급
	일반회계	재단법인김제사랑장학재 단	240	김제시 김제사랑장학재단 설립 및 운영 지원 조례	2022년도 김제사랑장학재단 시금고 협력사업비 출연금 지급
	일반회계	(재)김제사랑 장학재단	250	김제시 김제사랑장학재단 설립 및 운영 지원 조례	2022년 김제사랑장학재단 지평선나눔스터디사 업 출연금 지급
	일반회계	한국지방세연구원	7	지방세기본법 제152조 및 시행령 제94조 4항	2022년도 한국지방세연구원 출연금 출연
	일반회계	재단법인김제사랑장학재 단	780	김제시 김제사랑장학재단 설립 및 운영 지원 조례	2022년 김제사랑장학재단 지역 으뜸인재 육성사업 출연금 지급
	일반회계	한국생산기술연구원	1,167	김제시 기업 육성 및 지원 조례	2022년도 수출농기계 부품품질고도화 지원 생태계 구축사업 5차년도 출연금 지급



8-3. 출자·출연기관 현황

- ☐ 지방 출자·출연기관이란 지방자치단체가 출자(지분을 10% 이상) 또는 출연하여 설립한 기관으로 「지방출자출연법」에 따라 지정·고시된 기관을 말합니다.

우리 김제시 출자·출연기관 현황은 다음과 같습니다.

(금액: 명, 백만원)

구 분		임직원수	출자·출연금	자산	부채
총 계		18	1,270	32,733	293
출연 기관	소계	18	1,270	32,733	293
	김제사랑학재단	18	1,270	32,733	293

- 출자금 : 지방자치단체 출자금 총액
- 출연금 : '22년도 지방자치단체 출연금

● 출자기관이란?

- 지역주민의 소득을 증대시키고 지역경제를 발전시키며 지역개발을 활성화하고 촉진 하는데 이바지할 수 있는 사업추진을 위하여 지방자치단체가 출자하여 설립한 주식회사

● 출연기관이란?

- 문화, 예술, 장학(獎學), 체육, 의료 등의 분야에서 주민의 복리 증진에 이바지할 수 있는 사업추진을 위하여 지방자치단체가 출연하여 설립한 재단법인

8-4. 지방공기업 현황

- ☐ 지방공기업이란 주택, 도시철도, 상수도, 하수도 등과 같은 사업을 효과적으로 추진할 목적으로 자치단체가 직접 설치하여 경영하거나(직영기업) 공사, 공단의 형태로 법인을 만들어 운영하는 공기업을 말합니다.

우리 김제시에 설립·운영 중에 있는 공기업의 현황은 다음과 같습니다.

(단위: 명, 백만원)

구분		임·직원수	총자산	총부채	총수익	총비용	당기순이익	경영평가 등급(가~마)
직영	김제시상수도	14	123,306	782	11,941	14,538	-2,598	다
	김제시하수도	13	212,289	68,721	15,588	34,689	-19,100	다

❖ 지방공기업 최근 5년 당기순이익

(단위 : 백만원)

구분		2018	2019	2020	2021	2022
직영	김제시상수도	-3,978	-4,314	-4,295	-3,141	-2,598
	김제시하수도	290	-19,272	-18,304	-17,710	-19,100

9 재정성과 / 평가

9-1. 성과보고서

■ 성과보고서란 자치단체가 부서별로 성과목표·지표를 사전에 설정하고, 목표치 달성여부 등의 성과정보를 제공하는 보고서입니다.

- 김제시는 본 회계연도의 '전북권 4대 도시로 응비'라는 비전을 달성하기 위해 '성과보고서'에 '비전-전략목표(10개)-정책사업목표(76개)-단위사업(164개)'로 구성된 성과관리체계를 구축하여 운영하고 있습니다.
- 또한, 성과목표의 성과 달성 여부를 측정하기 위하여 총 76개의 정책사업목표와 164개의 성과지표를 설정하고, 성과지표마다 달성하고자 하는 목표치를 설정하였습니다.

❖ 김제시 성과지표 달성현황

(단위 : 개, 백만원)

실 국명	성 과 목 표						결 산 액		
	전 략 목 표 수	정 책 사 업 목 표		성 과 달 성 도			결 산 액	전 년 도 결 산 액	비 교 증 감
		개 수	지 표 수	초과달성	달성	미달성			
계	10	76	164	9	133	22	1,078,552	964,414	114,138
의회사무국	1	1	2	0	2	0	1,639	1,253	386
기획감사실	1	2	7	0	7	0	38,581	37,750	831
문화홍보축제실	1	4	8	0	8	0	17,121	15,529	1,592
경제복지국	1	17	34	5	28	1	319,906	323,778	-3,872
행정지원국	1	14	36	0	31	5	173,694	165,254	8,440
안전개발국	1	15	24	1	19	4	255,691	134,035	121,657
개발사업단	1	4	7	0	6	1	25,468	44,671	-19,203
보건소	1	4	12	2	9	1	24,991	19,132	5,858
농업기술센터	1	11	23	1	16	6	209,686	212,345	-2,660
사업소	1	4	11	0	7	4	4,676	3,631	1,045
읍면동	0	0	0	0	0	0	7,099	7,037	62

▶ 결산액은 성과평가의 대상이 되지 않는 사업에 대한 결산액도 포함한 총계

9-2. 복식부기 재무제표

■ 본 표는 복식부기 재무제표 상의 자산 및 부채, 비용과 수익에 대한 요약정보입니다. 자세한 내용은 '복식부기 재무제표'에서 확인할 수 있습니다.

(단위: 백만원, %)

구 분	2021년	2022년	증 감	유형 지자체 평균
자산 총계	3,303,844	3,455,518	151,674	3,824,873
부채 총계	106,441	106,284	-158	63,172
비용 총계	811,270	923,120	111,851	738,258
수익 총계	910,648	1,058,931	148,283	971,177

● 복식부기 재무제표 항목

- 재무제표
- 재무제표에 대한 주석
- 필수 보충정보
- 부속 명세서

9-3. 기금 성과분석결과(수시공시 `24. 2. 예정)

■ 기금성과분석이란 기금운용의 투명성·효율성을 제고하기 위해 매년 전체 기금을 분석하여 그 결과를 주민과 지방의회에 공개하는 제도로써, 다음 표는 우리 김제시의 기금이 얼마나 계획적이고 효율적으로 운영되고 있는지를 비교한 것입니다.

9-4. 재정분석 결과(수시공시 `23. 12. 예정)

❖ 참고 : 분석지표별 산정공식

지 표 명	산 식	속성	지표값 설명
1. 통합재정수지비율	$(\text{세입} - \text{지출 및 순융자}) / \text{통합재정규모} \times 100$	↑	비율이 높을수록 재정운영의 건전성이 우수함
2. 관리채무비율	$\text{지방채무잔액(BTL 지급액 포함)} / \text{세입결산액} \times 100$	↓	비율이 낮을수록 채무구조가 건전함
3. 통합유동부채비율	$\text{유동부채} / \text{유동자산} \times 100$	↓	비율이 낮을수록 재정건성이 우수함
4. 공기업부채비율	$\text{부채총액} / \text{자기자본} \times 100$	↓	비율이 낮을수록 채무구조가 건전함
5. 자체수입비율(증감률)	$3\text{년평균 자체수입 징수액} / \text{세입결산액} \times 100$	↑	비율이 높을수록 자체수입 확충을 위한 자구노력이 높음
6. 지방세징수율(제고율)	$\text{지방세실제수납액} / \text{지방세징수결정액} \times 100$	↑	비율이 높을수록 징수노력이 높음
7. 체납액관리비율(증감률)	$\text{체납누계액} / \text{세입결산액} \times 100$	↓	비율이 낮을수록 체납 지방세관리 및 축소노력이 높음
8. 지방보조금비율(증감률)	$\text{지방보조금결산액} / \text{세출결산액} \times 100$	↓	비율이 낮을수록 재정운영의 탄력성과 유연성이 높음
9. 출자·출연·전출금비율(증감률)	$\text{출자·출연·전출금결산액} / \text{세출결산액} \times 100$	↓	비율이 낮을수록 재정부담이 낮음
10. 자체경비비율(증감률)	$\text{자체경비결산액} / \text{자체수입 결산액} \times 100$ ※ 자체경비 : 일반운영비, 여비, 재료비, 의회경비, 업무추진비 포함	↓	비율이 낮을수록 자체경비 절감노력이 높음
11. 중기재정계획반영비율	$\text{당초예산기준 정책사업비} / \text{중기지방재정계획상의 정책사업비} \times 100$	100% 지향	100%에 근접할수록 예산편성의 계획성이 높음
12. 세수오차비율	$\{(\text{당초예산액} / \text{세입결산액}) \times 50 + (\text{최종예산액} / \text{세입결산액}) \times 50\}$	100% 지향	100%에 근접할수록 세입예산의 계획성이 높음
13. 이·불용액비율	$\text{이불용액} / \text{예산현액} \times 100$ ※ 이불용액 = 이월액(사고이월비) + 불용액	↓	비율이 낮을수록 예산집행의 효율성이 높음

9-5. 재정건전화계획 및 이행현황 : 해당없음

9-6. 성인지 결산현황

- 성인지 결산은 성인지 예산이 여성과 남성의 예산 수혜에 어떤 영향을 미쳤으며, 성차별 개선에 어떤 역할을 하였는지를 평가·점검하여 그 결과를 다음연도 예산편성에 반영하는 제도입니다.

일례로 여성 취업지원 사업의 경우, 예산 집행결과를 양성평등 관점에서 성평등 효과를 분석하여 불평등하다고 할 때, 그 결과를 다음연도 예산편성에 반영하는 방법입니다.

- 성인지 결산은 2012년부터 시범 운영, 2013년부터 본격 운영하고 있으며, 아래의 표에서는 우리 김제시의 2022년 성인지결산 대상사업의 집행실적 및 성평등 효과 등을 확인할 수 있습니다.

(단위: 백만원)

구 분	예산현액	집행액	집행률(%)
총 계	33,050	28,248	85.47
양성평등정책추진사업	1,445	1,428	98.83
성별영향분석평가사업	27,597	23,923	86.68
자치단체 특화사업	4,008	2,897	72.28

- ▶ 2022년 성인지결산 기준

9-7. 행사·축제 원가회계 정보

- 행사·축제 원가회계정보란 행사·축제 성격의 사업을 추진하기 위해 직·간접적으로 투입한 모든 재원의 정보를 의미합니다.

작년 김제시에서 추진한 행사·축제 현황은 다음과 같습니다.

❖ 총괄현황

(단위 : 건, 천원)

연도별	전체 행사·축제 현황		집행액 1천만원 이상 행사·축제 현황			집행액 1천만원 미만 행사·축제 현황		
	건수	집행액	건수	집행액	순원가	건수	집행액	순원가
2022년(A)	35	3,805,279	20	3,729,064	3,729,064	15	72,471	76,215
2021년(B)	29	3,377,163	13	3,290,793	2,869,533	16	86,370	86,370
증감(A-B)	6	428,116	7	438,271	859,531	-1	-13,899	-10,155

- ▶ 집행액 구분 기준 : 광역 5천만원, 기초 1천만원

❖ 2022년에 개최한 모든 행사·축제 현황 ▶ 별첨 5

- 2022회계연도 행사·축제별 원가회계정보 ▶ 별첨 6

- 행사·축제 원가회계정보 연도별 비교표 ▶ 별첨 7

9-8. 청사신축 원가회계 정보

- 청사 신축비용 원가정보란 지방자치단체가 사무 등의 처리를 위해 사용하는 청사 신축에 투입되는 비용에 대하여 기본계획 수립부터 준공 때까지의 단계별로 공개하여, 지역주민의 자율적 통제를 통하여 과대·호화청사를 방지하고 지방재정 건전성을 확보하기 위한 정보입니다.

작년 김제시에서 추진한 청사신축현황은 다음과 같습니다.

청사신축 사업명	총사업비 (백만원)	사업기간	용도 (본청, 의회, 기타)
금구면 행정복지센터 신축	6,423	2021. 1. 11 ~ 2022.08.04(19개월)	기타(주민센터)

- ▶ 대상사업 : '22년 준공된 사업

금구면 행정복지센터 신축사업

- 단계 : 준공 -

회계과, 김희경,
063-540-3739

1. 일반현황

일반 현황	소재지	김제시 금구면 금구리 216		
	인구 수	착공일	준공일	
		4,983명(2021.8. 기준)	4,909 명(2022.11. 기준)	
	공무원 수	착공일	준공일	현원/정원
		16 명/ 15 명	15 명/ 14 명	
	재정자립도	착공일	준공일	

사업
개요

기존청사						
용도	준공연도	부지면적	기준면적	건물연면적	층수 (지하/지상)	비고
합계	1986	1,570		569.24	0/2	
청사신축 필요성		건물 노후화 및 주민편의 공간 부족, 주차공간 협소 및 교통사고 유발지역				
사업기간		착공 당시	2019 ~ 2021 (4 년)			
		준공	2019 ~ 2022 (5 년)			
사업수행방식		설계·시공 분리				
추정(예정)가격		2,478,724,600	계약금 액	2,167,928,000	낙찰율	87,461%
청사 규모						
용도	준공연도	부지면적	기준면적	건물연면적	층수 (지하/지상)	비고
합계	2022	5,653				
행정복지센터				1,432.29	0/2	
창고				72	0/1	

소요 예산액	사업비 조달 현황(백만원)					
	구분	합계	국비	시도비	시군구비	지방채
	합계	6,423			6,423	
	Y-3 이전	1,500			1,500	
	Y-2	410			410	
	Y-1	4,513			4,513	
	준공연도(Y)					
	세부 내역별 사업비(백만원)					
	구분	연도별 사업비				비고
		Y-3 이전	Y-2	Y-1	준공연도(Y)	
	1) 토지매입비		1,145	15	505	
	2) 설계비		146	95	12	
	3) 감리비			21	36	
	4) 공사비			1,752	2,504	
	5) 기타부대비		11	83	124	

추진 일정	구분	연월	결과	관련기관	비고
	중기재정계획	2018.12		자체	
	타당성 조사			자체	
	투융자심사	2019.03	조건부	전라북도	
	공유재산관리계획	2019.03	원안가결	지방의회	
	설계	2020.12		자체	
	착공	2021.01		자체	
	준공	2022.11		자체	

2. 공종별 공사비 (부가가치세, 관급자재비 포함)

공 종		금액·비율	주요시설·장비	비고
합 계	금액(원)	4,256,984,570		
	단위비용(원/㎡)	2,829,896		
	점유율(%)	100		
건 축	금액(원)	2,878,861,306	철근콘크리트 지상2층 행정복지센터 1,432.29㎡	
	단위비용(원/㎡)	1,913,767	경량철골조 지상1층 창고 72㎡	
	점유율(%)	68		
기 계	금액(원)	85,633,321		
	단위비용(원/㎡)	56,926		
	점유율(%)	2		
전 기	금액(원)	519,739,450	옥상 태양광	
	단위비용(원/㎡)	345,505		
	점유율(%)	12		
통 신	금액(원)	280,610,740		
	단위비용(원/㎡)	186,540		
	점유율(%)	7		
소 방	금액(원)	47,734,270		
	단위비용(원/㎡)	31,732		
	점유율(%)	1		
부대시설 (토목,조경)	금액(원)	444,405,483		
	단위비용(원/㎡)	295,425		
	점유율(%)	10		



9-9. 수의계약 현황

■ 우리 김제시의 1,000만원 이상 수의계약 현황은 다음과 같습니다.

(단위 : 건, 백만원)

1,000만원 이상 총계약 실적(A)		1,000만원 이상 수의계약 실적(B)		비율(B/A)		비고
건수	금액	건수	금액	건수	금액	
3,434	164,076	2,150	72,382	62.61%	44.12%	

▶ 대상회계 : 일반회계, 기타특별회계

※ 작성대상 : 1,000만원 이상 (수의)계약 건(G2B포함)

❖ 연도별 수의계약 현황

(단위 : 백만원)

구분		연도별				
		2018	2019	2020	2021	2022
수의계약 실적	건수	1,591	1,833	2,011	2,261	2,150
	금액	55,240	58,249	69,224	81,573	72,382

※ G2B를 포함한 실적입니다.

연도별 수의계약 현황



9-10. 자치단체 공공시설물 운영 현황 : 해당없음

☐ 자치단체 공공시설물 운영 현황이란 각 자치단체가 관리·운영하는 시설물의 규모, 시설물 운영에 필요한 관리인력과 비용, 시설물 이용자수, 순수익 등을 통해 해당 공공시설물이 얼마나 내실 있게 운영되고 있는지를 나타내는 지표입니다.

❖ 자치단체 공공시설물 현황(건립비용 광역 300억원, 기초 200억원 이상)

9-11. 예산낭비신고 접수·처리 현황

☐ 자치단체 예산낭비신고센터에 국민신문고, 자치단체 홈페이지, 서면 등을 통해 신고된 예산낭비신고에 대한 접수·처리 현황입니다.

❖ 접수·처리기간('22.1.1. ~ 12.31.)

(단위 : 건, 천원)

총 접수 건수				접수내역				조치결과 (타당한 신고)			예산절감 (낭비)액
계	국민 신문고	홈페 이지	서면 등	계	타당한 신고	타당성 없는 신고	무관한 신고	계	조치 완료	진행 중	
5	5			3	2		1	2	2		1,584

▶ 예산낭비신고센터 운영관련 신고 포상금(예산성과금) 지급현황 : 해당없음

9-12. 조정교부금 교부 실적 : 해당없음

9-13. 지방재정 신속집행 실적

- 신속집행이란 내수경기 진작 및 지역경제 활성화를 기하고 공공자금의 선순환을 도모하며 예산의 이월 및 불용을 최소화하기 위하여 지방자치단체별 연간 예산을 앞당겨 집행하는 것을 말합니다.

2022년도 6월말까지의 지방자치단체 신속집행 목표율은 신속집행 대상액 대비 60.5%입니다.

※ 특·광역시 64.5%, 기초(세종, 제주 포함) 55.6%, 공기업 56.5%

(단위 : 억원, %)

신속집행 대상액(A)	집행액(B)	대상액 대비 집행률 (C=B/A*100)
548,027	285,541	52.10%

※ 신속집행 대상은 일반회계, 특별회계, 기금, 지방공기업이 포함

9-14. 감사결과 : 해당없음

10 주요 투자사업 추진현황

10-1. 투자심사 대상사업

■ 우리 김제시에서 '22년에 추진한 투자심사 대상사업 현황은 다음과 같습니다.

(단위 : 백만원, %)

사업명	총사업비	집행액		향후 소요액		사업완료 예정연도	투자 심사연도	현재까지 진척률 (%)
		기투자	2021년 집행사업비	2022년	2023년 이후			
밀산업 밸리화 시범단지 조성	3,000	0	0	0	3,000	2023	2022년	30%
전기특장 지식산업센터 건립	29,800	4,323	4,323	500	24,977	2026년	2022년	0%
지평선 제2 산업단지 조성사업	171,200	0	0	5,000	166,200	2027년	2022년	5%
농공단지 활성화 패키지 지원사업	12,860	0	0	3,718	9,142	2025	2022년	15%
요촌동 정동 주차장 조성사업	2,400	1,310	0	790	300	2024년	2022년	40%
제2회 우수선수 선발전 및 최강전 전국 초등학교 태권도 대회	650	0	0	210	440	2024	2022년	32%
순동 산업단지 복합문화센터	5,400	0	0	772	4,628	2025	2022년	10%
서흥농공단지 스마트그린 기술도입조성사업	2,800	0	0	1,450	1,350	2023	2022년	30%
새만금 첨단산업 복합단지 개발사업	4,534	0	0	0	4,534	2031	2022년	0%
제60회 전라북도민체육대회	2,000	0	0	0	2,000	2023	2022년	90%
2023년 김제 문화재 야행	320	0	0	0	320	2023	2022년	0%
2023년 김제 농업기박람회 개최	700	0	0	0	700	2023	2022년	0%

사업명	총사업비	집행액		향후 소요액		사업완료 예정연도	투자 심사연도	현재까지 진척률 (%)
		기투자	2021년 집행사업비	2022년	2023년 이후			
김제동초등학교 앞 공영주차장 조성사업	2,500	1,442	0	300	758	2024년	2022년	10%
지능형교통시스템 (ITS) 구축사업	1,640	0	0	820	820	2024년	2022년	20%
창의학습 커뮤니티센터 건립사업(재심사)	8,600	2,200	17	114	6,101	2024	2022년	20%
대울캠핑장 아동 어드벤처 조성사업	2,900	0	0	1,800	1,100	2024.	2022년	20%
동헌 앞 다목적 광장 조성사업	10,500	0	0	150	10,350	2026	2022년	5%
한들중학교 앞 그린뉴딜 지중화사업	5,415	0	0	0	5,415	2024년	2022년	30%
김제여고 앞 그린뉴딜 지중화사업	3,118	0	0	0	3,118	2024년	2022년	30%
사직~동두마을 간 대로개설공사	5,500	0	0	0	200	2026년	2022년	5%
제일교회~ 도시재생어울림 플랫폼 소로개설공사	2,400	0	0	0	2,400	2025년	2022년	5%
2023년 고품질쌀 유통활성화사업	2,520	0	0	0	2,520	2024	2022년	50%
농업분야 신재생에너지시설 지원	2,291	0	0	0	2,291	2023	2022년	20%
제16회 김제모악산 축제	295	0	0	0	295	계속	2022년	100%
제62회 전라예술제	100	0	0	0	100	2023	2022년	0%
체재형 가족실습농장 조성	2,000	0	0	80	1,920	2023	2022년	25%
2023년 국제종자박람회	1,123	0	0	0	1,123	2023	2022년	40%

▶ 대상사업 : 투자심사(중앙의뢰, 시도의회, 자체 포함)를 통과(적정, 조건부)하여
2022년에 추진한 사업

※ 총사업비는 투자심사 이후 변경이 있는 경우 '22년말 기준으로 작성

10-1-1. 개별 투자심사 사업의 추진현황 ▶ 별첨 8

10-2. 지방채 발행사업 : 해당없음

10-3. 민간투자사업

■ 우리 김제시에서 '22년에 추진한 민간투자사업 현황은 다음과 같습니다.

(단위 : 백만원)

사업 유형	사업명	민간 사업자	총사업비	재정부담액		부담 예정액		계약 기간
				기투자	2021년	2022년	2023년 이후	
BTL	06 김제시 하수관거정비 임대형 민자사업	푸른김제환경(주)	67,083	38,349	3,117	3,140	22,477	09.10.15 ~ 29.10.14
BTL	09 김제시 하수관거정비 임대형 민자사업	김제에스엠씨(주)	139,954	46,180	6,518	6,556	80,700	14.04.25 ~ 34.04.24
BTO	공공하수 처리시설 민간위탁 운영사업	(주)전북엔비텍	113,182	72,841	7,155	7,300	25,886	08. 8. 26. ~ 28. 8. 25.

▶ 재정부담액

- 임대료(BTL), 최소수익보장 운영비(BTO) 등의 2022년까지는 집행액(결산기준), 2023년 이후는 추정액

※ 총사업비 : 민간투자사업심의시 총사업비

※ 재정부담액 범위 : 국비+시도비+시군구비



10-3-1. 개별 민간투자사업 현황

■ 개별 민간투자사업 현황

사업명	06 김제시 하수관거정비 임대형 민자사업	담당자	상하수도과 박성원(☎540-3835)
-----	---------------------------	-----	-------------------------

☐ 사업목적 및 필요성

○ 하수관로 시설에 대한 체계적이고 효율적인 정비 및 운영관리를 통해 방류수역 및 지하수의 오염방지와 하수처리장의 처리효율 제고 등 하수관로의 유지관리 체계를 개선하고자 함

☐ 사업개요

○ 기 간 : 2008. 02. 15. ~ 2009. 10. 14. (20개월)

○ 위 치 : 김제시 만경읍, 죽산면, 금구면, 금산면 일원

○ 민간사업자 : 푸른김제환경(주)

○ 총사업비 : 75,800백만원

○ 사업규모 : 하수관로 61.6Km, 배수설비 2,317가구

☐ 재정부담 현황

○ 운영기간 : 2009. 10. 15. ~ 2029. 10. 14. (20년간)

○ 지금까지 재정부담액(임대료+운영비) 및 향후 부담예정액

(단위 : 백만원)

구 분	계	재정부담액		부담예정액	
		기투자	2022년	2023년	2024년 이후
계	67,083	41,466	3,140	3,211	19,266
국 비	39,255	24,751	1,813	1,813	10,878
시 도 비	1,797	1,133	83	83	498
시군구비	26,031	15,582	1,244	1,315	7,890
기 타					

☐ 추진단계

○ 운영 중

☐ 향후계획

○ 2029년 10월까지 민간위탁 운영

사업명	09 김제시 하수관거정비 임대형 민자사업	담당자	상하수도과 박성원(☎540-3835)
-----	---------------------------	-----	-------------------------

☐ 사업목적 및 필요성

- 하수관로 시설에 대한 체계적이고 효율적인 정비 및 운영관리를 통해 방류수역 및 지하수의 오염방지와 하수처리장의 처리효율 제고 등 하수관로의 유지관리 체계를 개선하고자 함

☐ 사업개요

- 기 간 : 2011. 01. 25. ~ 2014. 04. 24. (39개월)
- 위 치 : 김제시 검산, 요촌, 서흥, 기타
- 민간사업자 : 김제에스엠씨(주)
- 총사업비 : 148,499백만원
- 사업규모 : 하수관로 69.2Km, 배수설비 3,868가구

☐ 재정부담 현황

- 운영기간 : 2014. 04. 25. ~ 2034. 04. 24. (20년간)
- 지금까지 재정부담액(임대료+운영비) 및 향후 부담예정액

(단위 : 백만원)

구 분	계	재정부담액		부담예정액	
		기투자	2022년	2023년	2024년 이후
계	139,954	52,698	6,556	6,725	73,975
국 비	76,589	29,698	3,607	3,607	39,677
시 도 비	3,948	1,530	186	186	2,046
시군구비	59,417	21,470	2,763	2,932	32,252
기 타					

☐ 추진단계

- 운영 중

☐ 향후계획

- 2034년 04월까지 민간위탁 운영

사업명	공공하수처리시설 민간위탁 운영사업	담당자	상하수도과 김하림(2540-3912)
-----	--------------------	-----	----------------------

☐ 사업목적 및 필요성

- 김제시 일원에서 발생하는 생활하수 처리를 위해 김제,만경,금구,금산,죽산 공공하수처리시설 건설 및 운영사업을 시행하여 김제시 공중위생환경향상 및 만경강 수질보전에 만전을 기함

☐ 사업개요

- 기 간 : 2008. 6. ~ 2028. 6.(20년)
- 위 치 : 김제,만경,금구,금산,죽산 일원
- 민간사업자 : (주)전북엔비텍
- 총사업비 : 113,182백만원
- 사업규모 : 공공하수처리시설 5개소(29,800m³/일, 30.4km, 중계펌프장 8개소)

☐ 재정부담 현황

- 운영기간 : 2008. 6. ~ 2028. 6.(20년) 최소수익보장 해당없음
- 지금까지 재정부담액(임대료+운영비) 및 향후 부담예정액

(단위 : 백만원)

구 분	계	재정부담액		부담예정액	
		기투자	2022년	2023년	2024년 이후
계	113,182	72,841	7,155	7,300	25,886
국 비					
시 도 비	8,060	5,239	403	403	2,015
시군구비	105,122	67,602	6,752	6,897	23,871
기 타					

☐ 추진단계

- 운영 중

☐ 향후계획

- 2028년까지 김제,만경,금산,금구,죽산하수 방류수 수질기준 준수 및 처리 시설 적정유지관리 계속 시행

제3절 특수공시의 항목선정과 작성기준

■ 분야별 항목선정

- 지역특성을 고려한 주민관심사항을 재정공시심의위원회에서 심의·선정 ⇒ 2~3배수 선정, 재정공시(공시건수, 후보건수 선정 등은 탄력적으로 운영)
- '20년 재정운영 결과에 한정하며, 미래의 계획 등은 제외 (재정운영 결과로서 미래를 예측할 수 있게 함)
 - 핵심 지역숙원사업 또는 특수 유치사업의 국비·지방비 등 재원확보 및 집행상태와 추진실적
 - ▶ 노인치매병원 유치, 실버타운 건설, 기업도시 건설 등
 - 재해위험지역 재정지원 결과 전년 대비 피해축소 등 안전관련 주민관심사항
 - ▶ 재해위험지역, 교통사고 다발지역, 재해관련 상습피해 지역 등
 - 지역 전략산업의 재원확보 및 분양실적
 - ▶ BIO산업단지, 의료도시 활성화 등
 - 지역 특수 주거여건인 달동네 주택개량 사업에 대한 재정 중점 지원 등 주민관심사항
 - 지역 주차난 해소를 위한 공영주차장 설치·투자 등 기타 당면 지역현안사항 추진실적

■ 작성요령

- 특수공시 내용을 사업목적, 기간, 사업규모, 추진상황, 사업효과 등을 알기 쉽게 개조식으로 작성
- 도표, 그래프, 사진 등을 활용, 주민의 이해도 제고
- 사업별 담당부서, 담당자, 연락처 등 기재