

경제도약, 정의로운 김제



2018회계연도
한눈에 보이는
김제살림

CONTENTS

01. 김제시 일반현황

02. 시정 주요성과

03. 김제시 세입·세출결산

04. 김제시 재무회계결산

05. 재무제표 주요지표

■ 기본현황



인 구

- 인구수 : **85,331명** * '18.12월말 기준
- 세대수 : **41,618세대**



면 적

- **545.02km²**(전북도의 6.7%)
- 도시지역 8%, 농림지역 44.8%, 관리지역 42%, 자연환경보전지역 5.2%



행 정

- 행정구역 : **1읍 14면 4동**(151리·동 750마을 1,526반)
- 행정조직 : **3국 22실과 2직속기관 2사업소 19읍면동**



기반시설

- 도로포장 : 59.1%(1,229.6km)
- 주택보급 : 105%(공동주택 12,465세대)
- 상수도보급 : 96.01%(관로 1,672km)
- 하수도보급 : 66.4%(관로 542.4km)
- 산업단지 : 9개 4,851천m²(산업단지 2, 농공단지 7)
- 도시공원 : 32개소 1,399천m²(근린 14, 어린이 16, 소공원 1, 체육 1)
- 하천관리 : 68개소 220.763km(국가 3, 지방 11, 소하천 54)



자매도시

- 국내 : 5市, 1校(경북구미, 강원동해, 서울은평, 부산영도, 전남완도, 원광대)
- 국외 : 4國, 5市(일본 기쿠치, 오사카사야마, 중국 남통, 인도네시아 바탐, 베트남 화빈성)



시기(市旗)



시조(市鳥) : 비둘기



시화(市花) : 백일홍



시목(市木) : 느티나무

■ 지역특성

- 새만금의 중심, 혁신도시에 연접한 국가균형발전의 최적지
- 대한민국 대표 곡창지대인 생명의 땅, 한민족의 곡간
- 전북권 T자형 개발축의 중심, 광역 교통망을 갖춘 교통·물류 중심지

■ KTX 김제역 정차 실현

- 일일 4회(상행 2회, 하행 2회) 운행 중인 용산~서대전~목포 구간 KTX노선에 김제역 정차 운행 확정 (*'15.4월 경제성 이유로 김제역 정차 중단)
- 운행시기 : '19. 9. 16일부터 운행 예정 (*'19.8.16일부터 승차권 발매 예정)

■ 4차 산업혁명 기술이 집약된 스마트팜 혁신밸리 유치

- '18 ~ '22, 백구지지제 일원, 19.4h, 631억원
- 농업에 첨단 ICT 접목 지능형 농산업기반 구축

■ 계층과 세대를 초월한 양질의 '김제형 일자리' 창출

- 시장직속 일자리위원회 구성·운영(15명, 위촉일 '19.5.21.)
- 일자리 창출 실적 : 2,664명(목표대비 72%)
 - 마을환경지킴이, 새일여성인턴, 청년창업형 후계농지원, 기업 근로자 고용창출 등 16개사업

■ 시내버스 단일요금제 전면 시행(2018. 9. 20. 협약체결)

- '18. 10. 1. ~ 지속시행, 대중교통 이용객의 경제적 부담 완화
- 민선7기 공약 첫 이행완료(단일요금 일반 1,000원)

■ 제21회 김제지평선축제 글로벌 축제 도약 발판

- 기 간 : '19. 9. 27. ~ 10. 6.(10일간)
- 성 과
 - 2018년 43만 1천여명 방문, 211억원 경제효과
 - 2년연속 대한민국 글로벌육성축제 선정('18. 11.)
 - 관광객 만족도 부문 전국 지역축제(702개) 중 1위

1 김제시 세입 · 세출결산



세입결산액
9,222억원

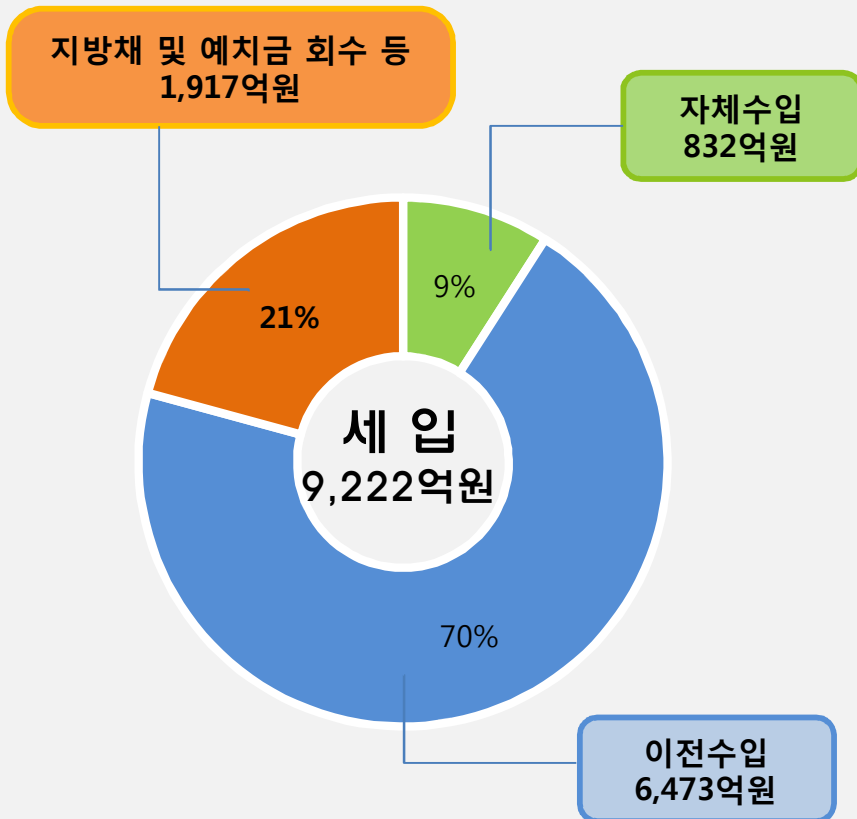
세출결산액
6,722억원

세계잉여금
2,500억원

▶ 세계잉여금 = 다음연도 이월금 + 보조금 집행잔액 + 순세계잉여금
(2,500억원) (1,403억원) (89억원) (1,008억원)

김제시의 2018회계연도 총세입은 9,222억원, 총세출은 6,722억원이며, 잉여금은 총세입에서 총세출을 공제한 2,500억원입니다.

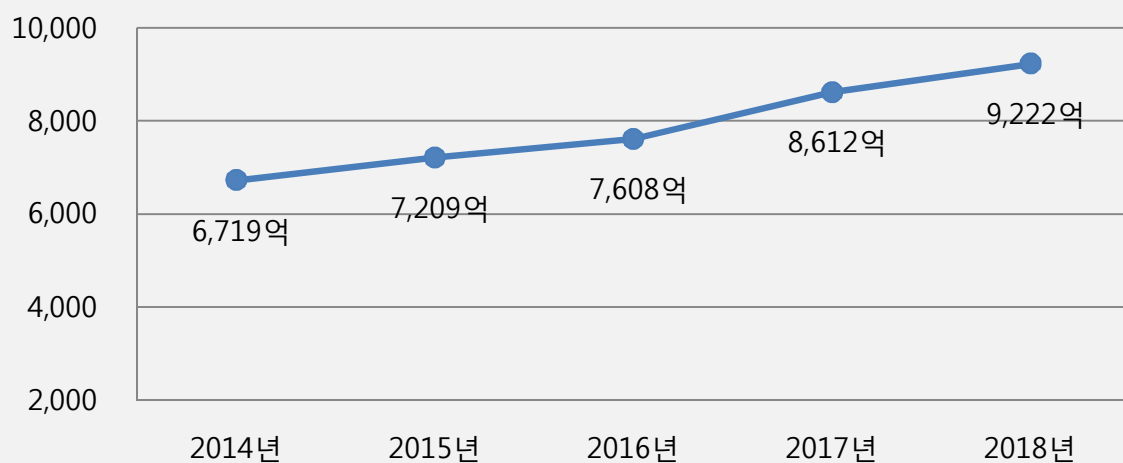
2 김제시 세입결산



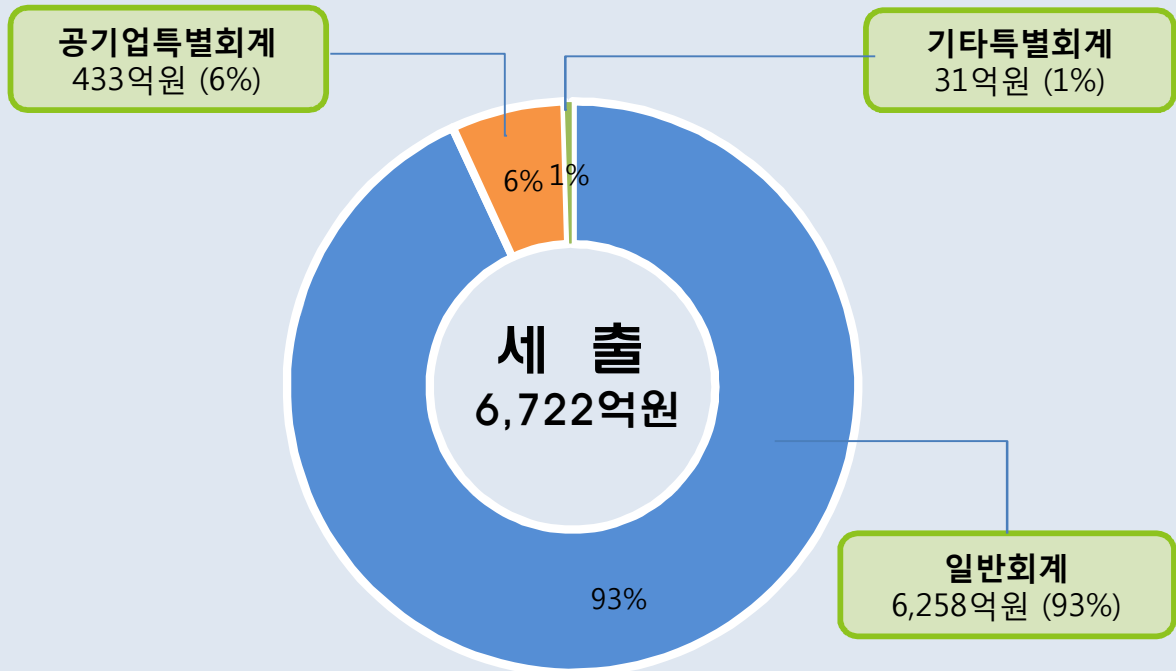
(단위: 억원)

구 분	세입결산액
합 계	9,222
자 체 수 입	832
지 방 세	390
세외수입	442
이 전 수 입	6,473
지방교부세	3,544
조정교부금 등	182
보 조 금	2,747
지방채 및 예치금 회수 등	1,917

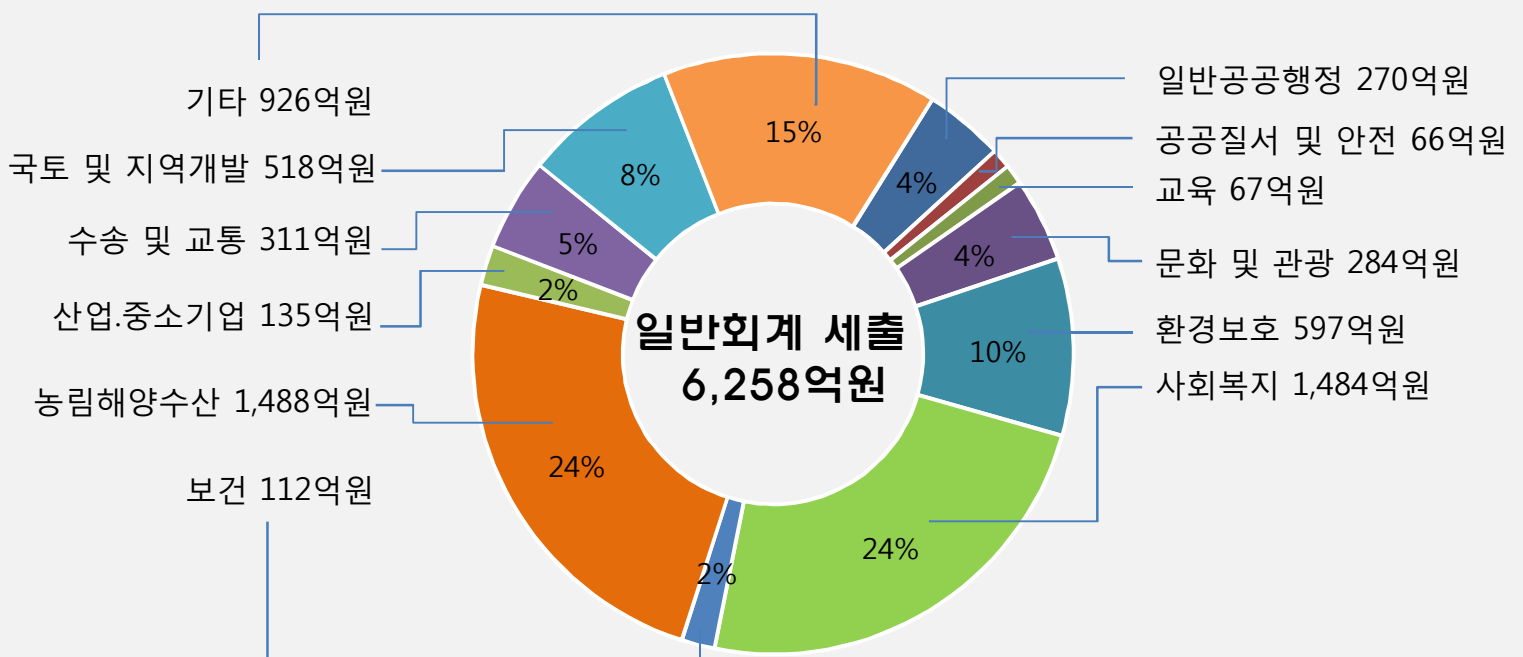
최근 5년간 세입결산 현황



3 김제시 세출결산



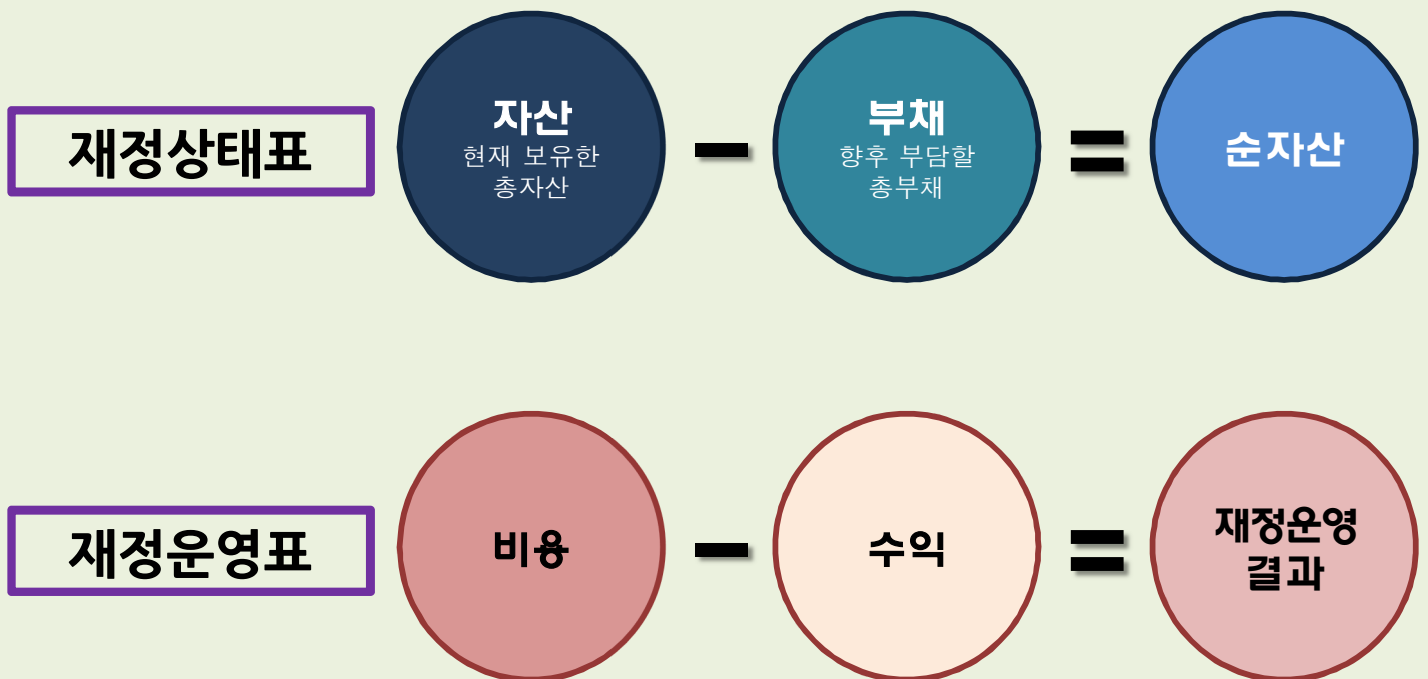
2018 일반회계 세출결산 현황



1 재무회계결산의 구성 살펴보기

재무회계결산(재무제표)란?

재무회계결산이란 발생주의 복식부기 회계기준을 적용하여
우리 시의 한 해 살림살이를 정리한 재무보고서로
재정상태표, **재정운영표** 등으로 구성



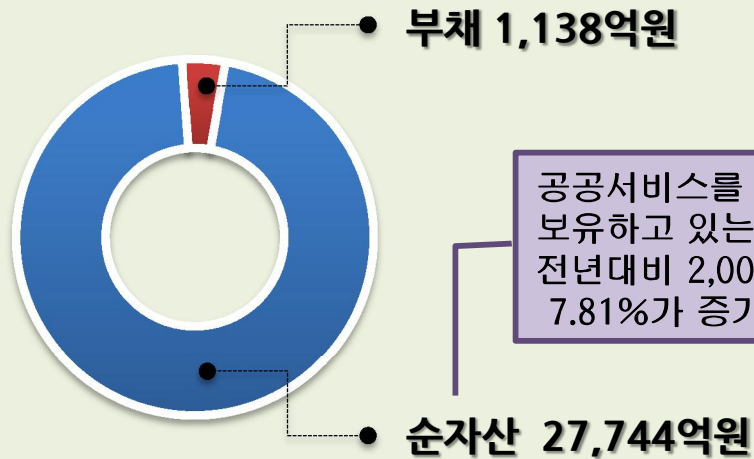
재정상태표 특정시점(2018.12.31.)의 지방자치단체의 자산과 부채 내역 등 재정상태를 나타내며, 자산, 부채, 순자산으로 구성됨

재정운영표 회계연도(2018년) 동안의 수익과 비용의 내역을 일정기준에 따라 체계적으로 표시하며, 수익, 비용, 재정운영결과로 구성됨

2 김제시 재무제표

재정상태표

자산 - 부채 = 순자산

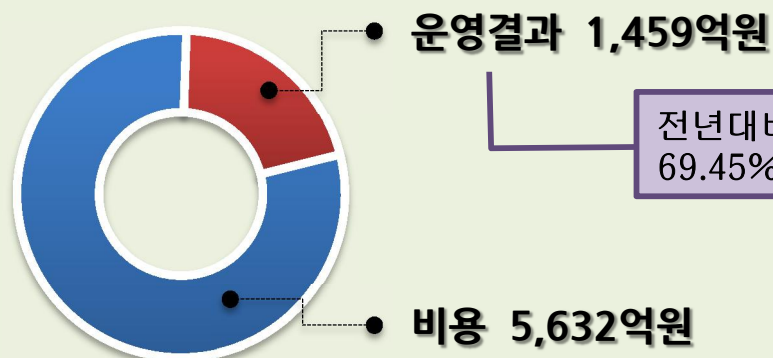


자산 28,882억원

자산은 전년대비 1,959억원 (7.28%) **증가**
 부채는 전년대비 50억원 (4.21%) **감소**

재정운영표

비용 - 수익 = 운영결과



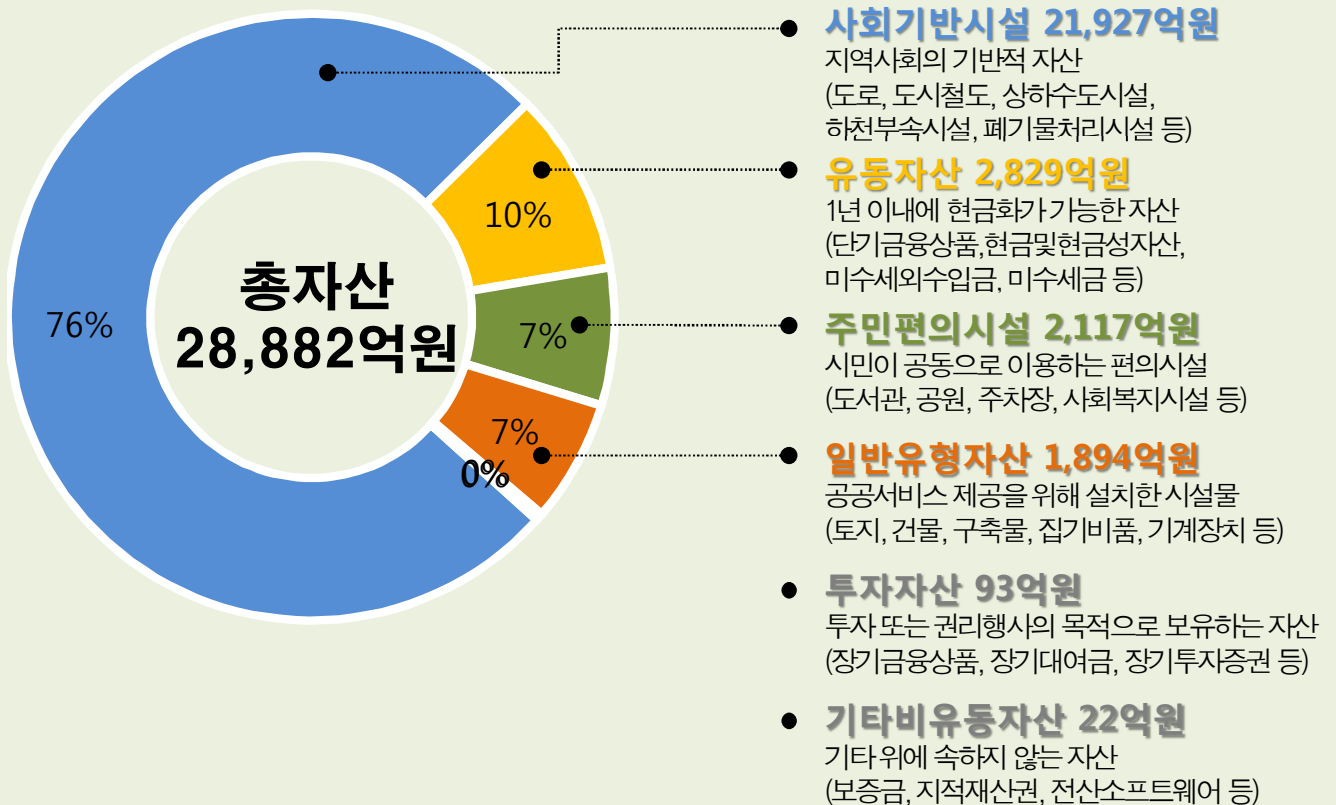
수익 7,091억원

비용은 전년대비 115억원 (2.08%) **증가**
 수익은 전년대비 713억원 (11.18%) **증가**

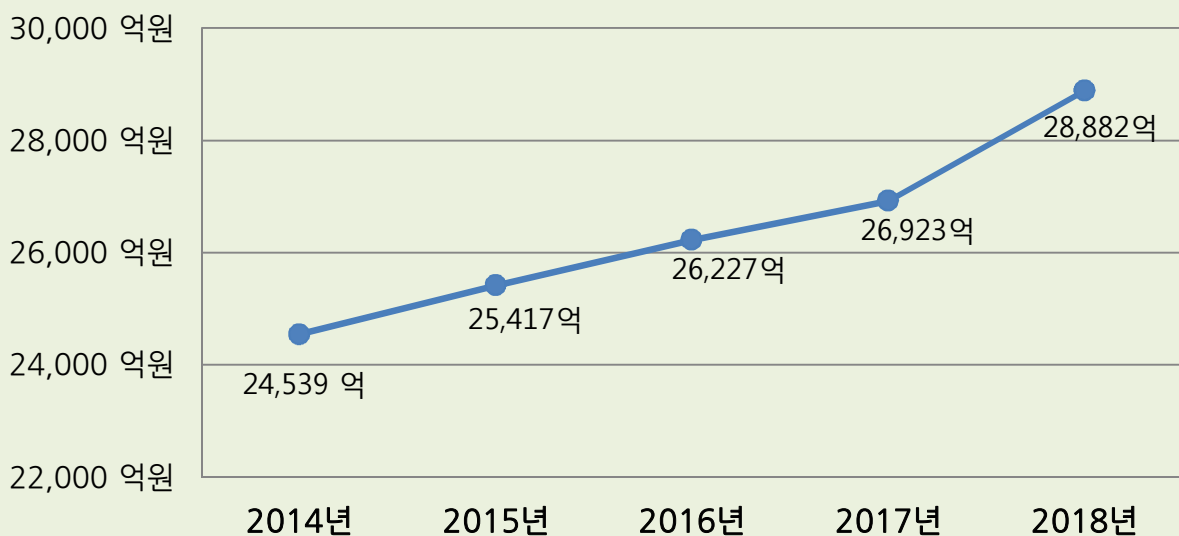
3

김제시 자산

김제시 자산은 28,882억 원 입니다.



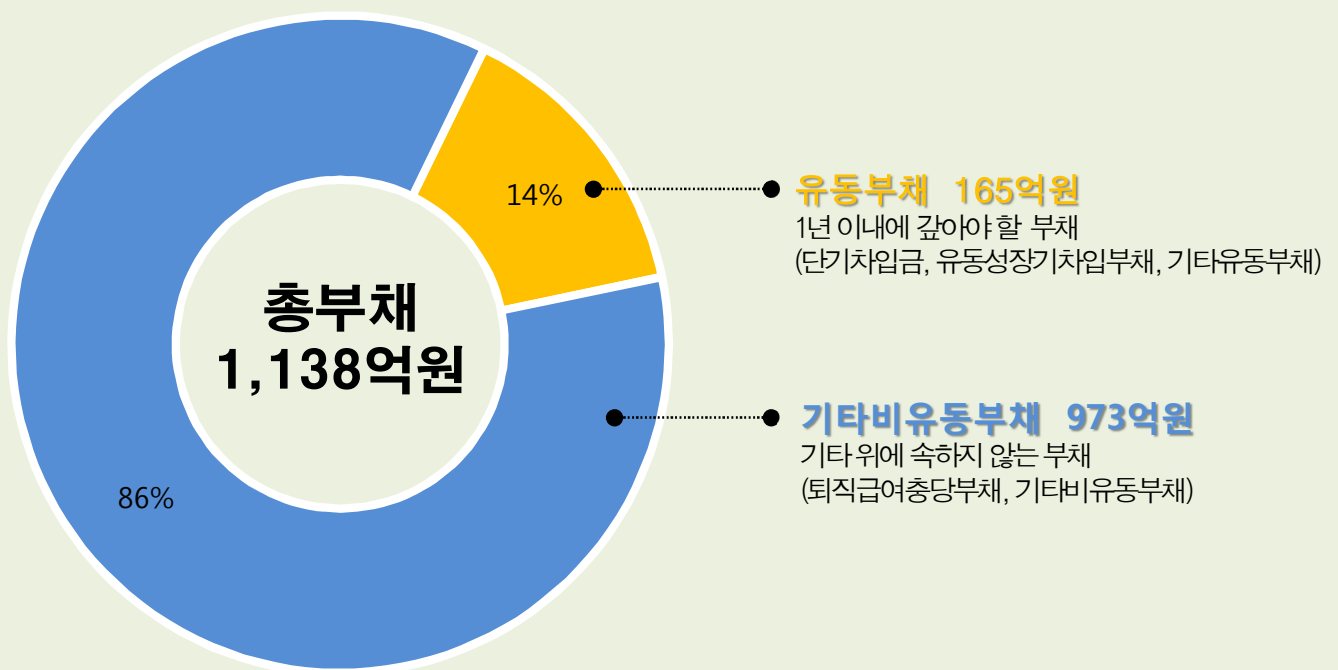
최근 5년간 자산 현황



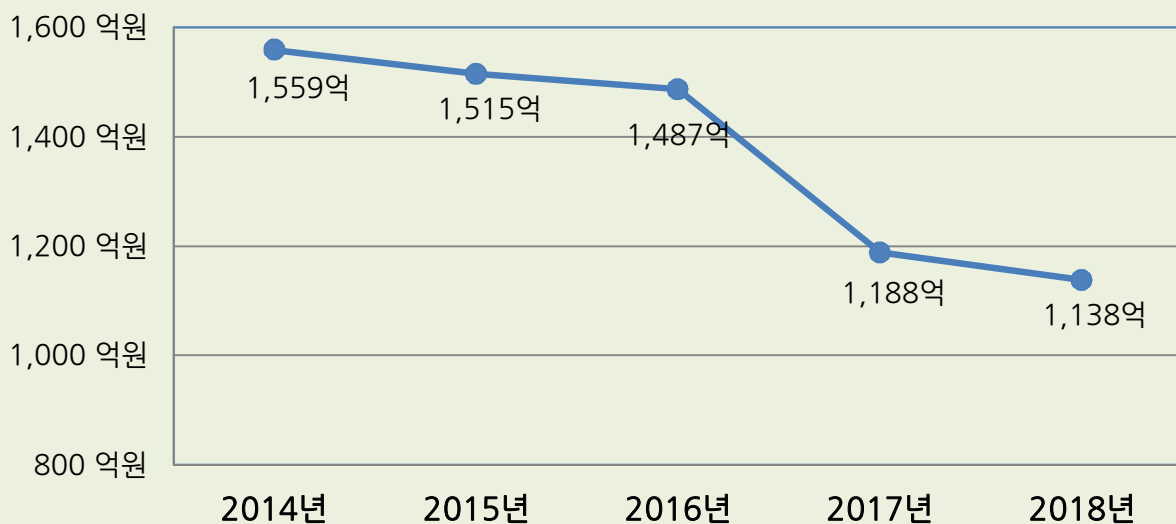
4 김제시 부채

김제시 부채는 1,138억 원 입니다.

부채 발생요인으로서는 하수도공기업특별회계 BTL미지급금,
일반회계 퇴직급여충당부채 등에 기인함



최근 5년간 부채 현황

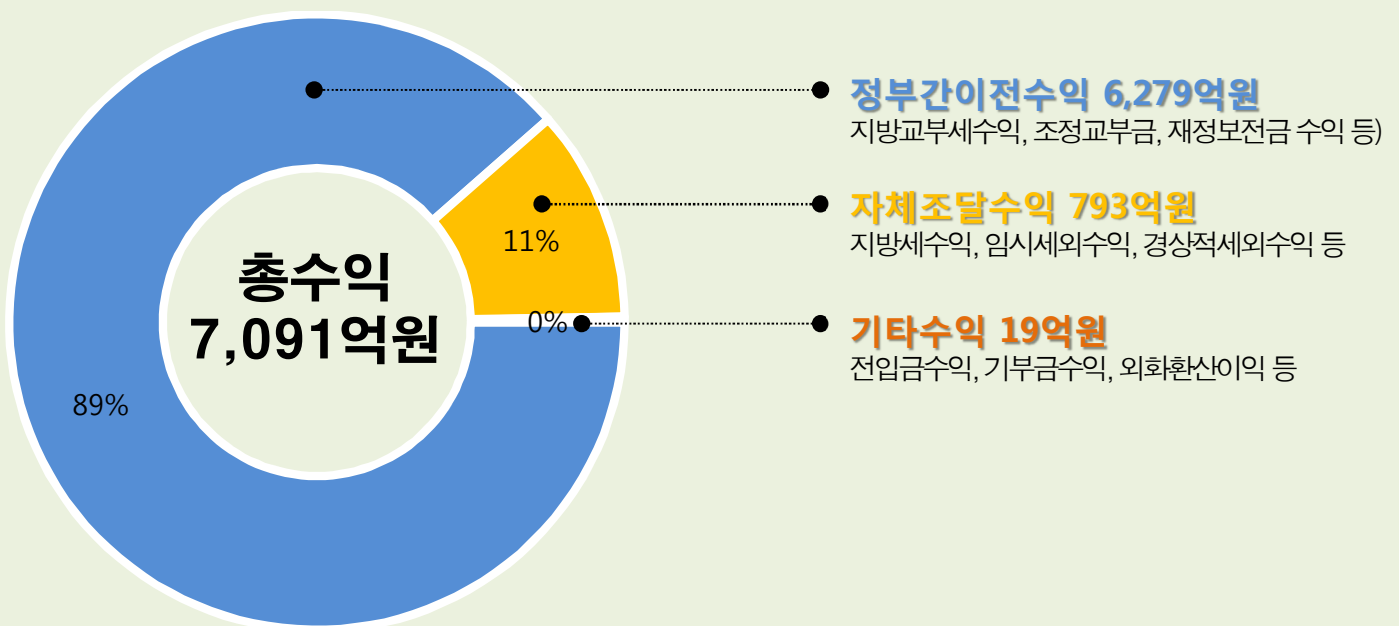


5

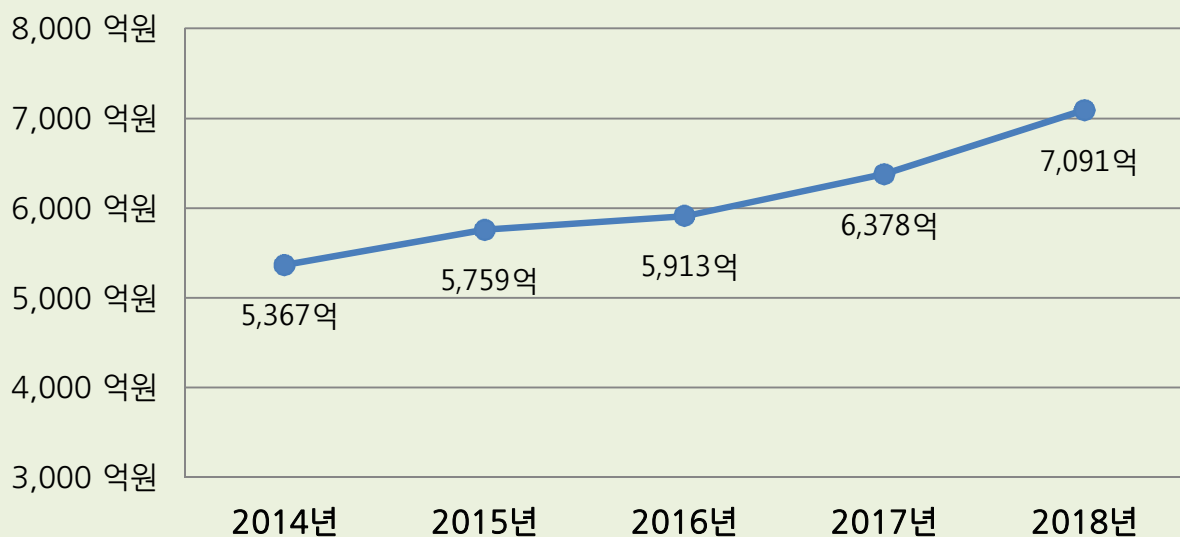
김제시 수익

김제시 수익은 7,091억 원 입니다.

수익의 증가요인으로는 자동차세수익증가, 지방교부세수익, 국고보조금수익의 증가에 의한 것임



최근 5년간 수익 현황

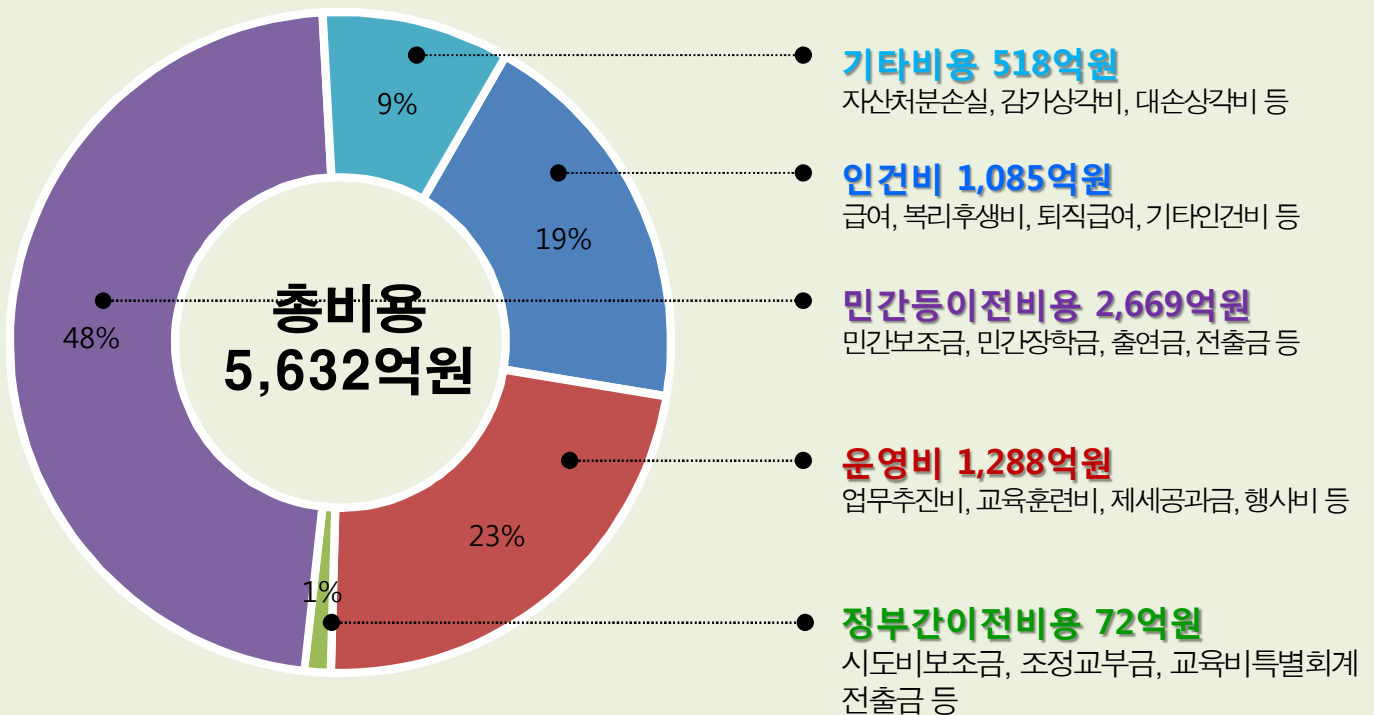


6

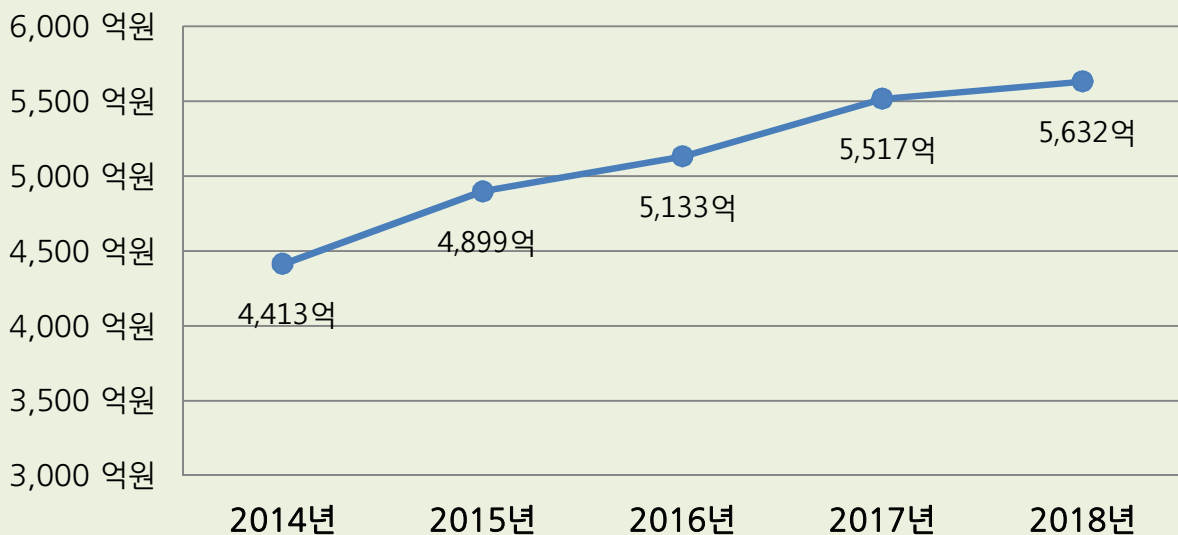
김제시 비용

김제시 비용은 5,632억 원 입니다.

비용의 증가요인으로는 위탁사업비, 민간보조금 등의 증가에 의한 것임



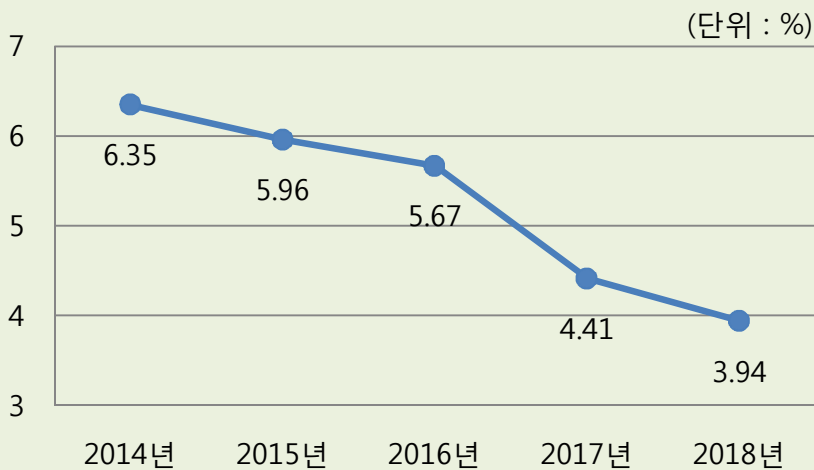
최근 5년간 비용 현황



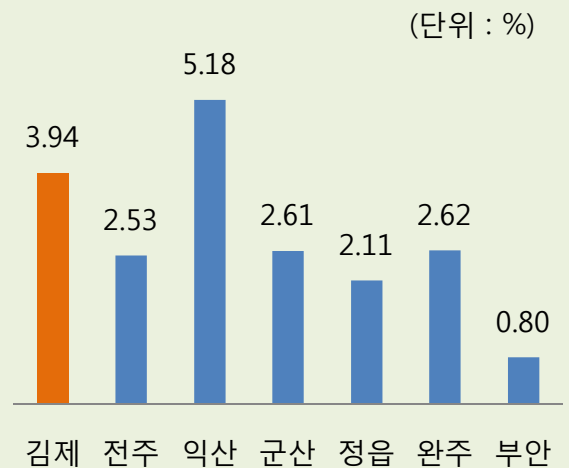
1

총자산대비 총부채 비율 : 3.94%
(총부채/총자산 × 100)

■ 최근 5년간 김제시 총부채 비율



■ 김제시 인접시군 비교

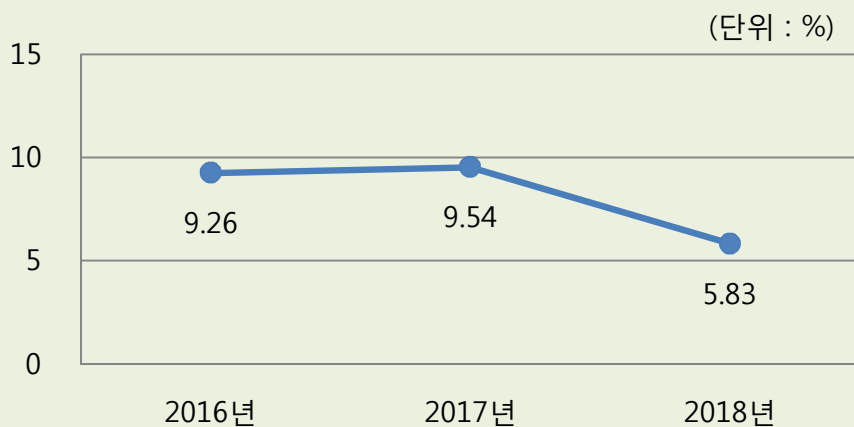


▶ 총자산 대비 부채비율은 낮을수록 재정건정성이 양호함

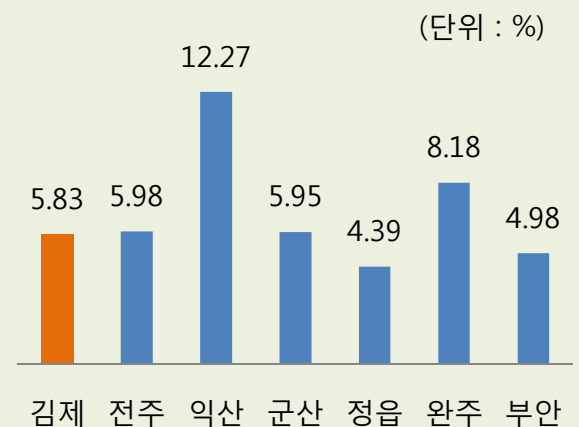
2

유동자산대비 유동부채 비율 : 5.83%
(유동부채/유동자산 × 100)

■ 최근 3년간 김제시 유동부채 비율



■ 김제시 인접시군 비교



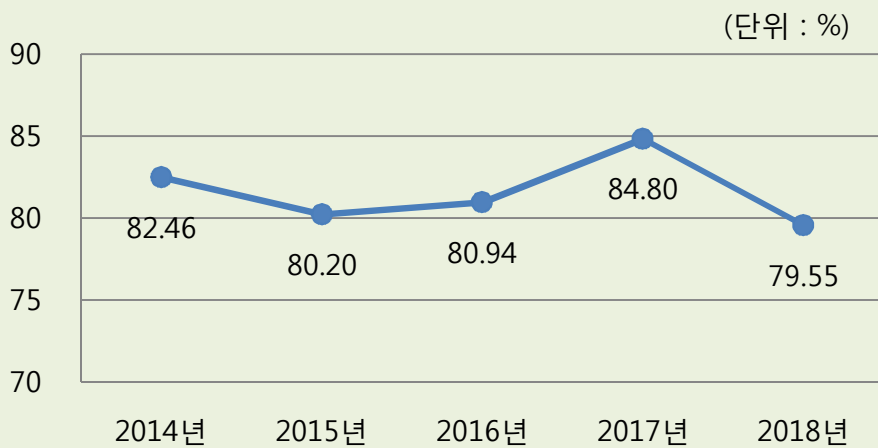
▶ 1년 이내 자금을 회수하거나 자산을 현금화하여 부채를 갚을 수 있는 비율을 말하며, 유동부채비율이 낮을수록 재정건정성이 양호함

3

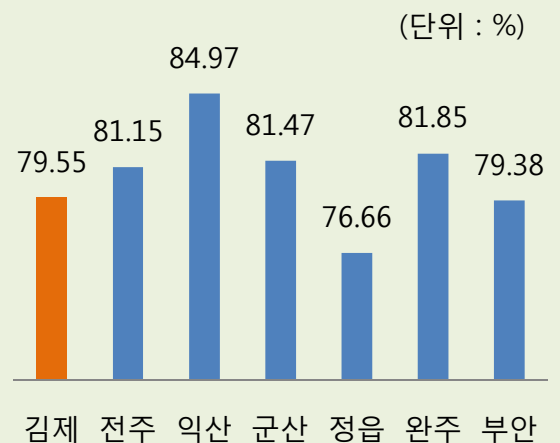
예산대비 세출 비율 : 79.55%

(세출액/예산현액 × 100)

■ 최근 5년간 김제시 세출 비율



■ 김제시 인접시군 비교



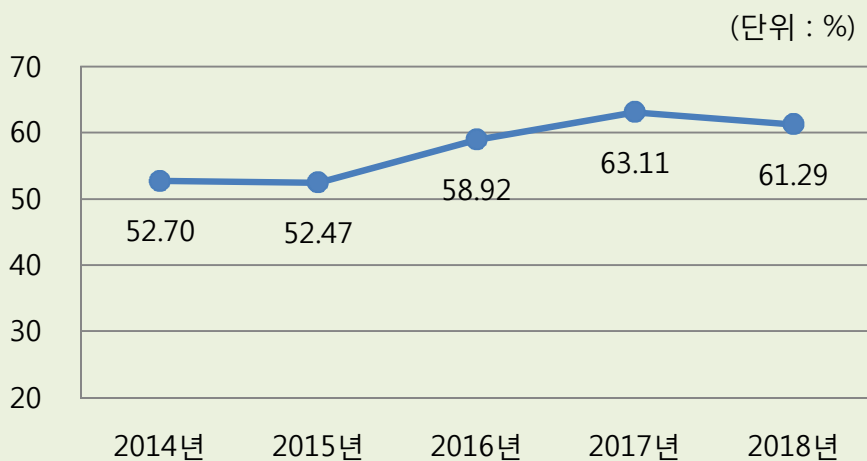
▶ 예산편성 및 지출의 합리성을 판단할 수 있음

4

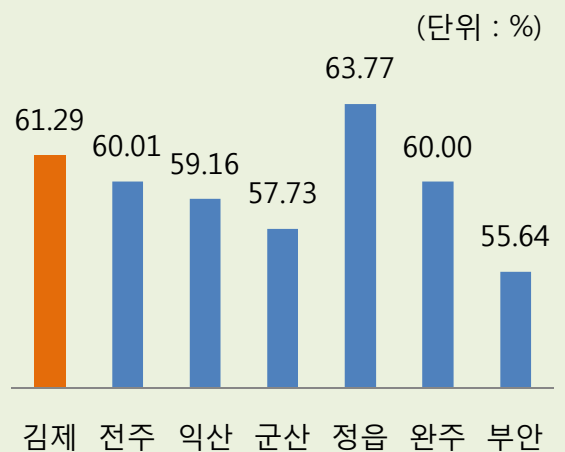
총수익대비 경상수익비율 : 61.29%

(경상수익/총수익 × 100)

■ 최근 5년간 김제시 경상수익 비율



■ 김제시 인접시군 비교



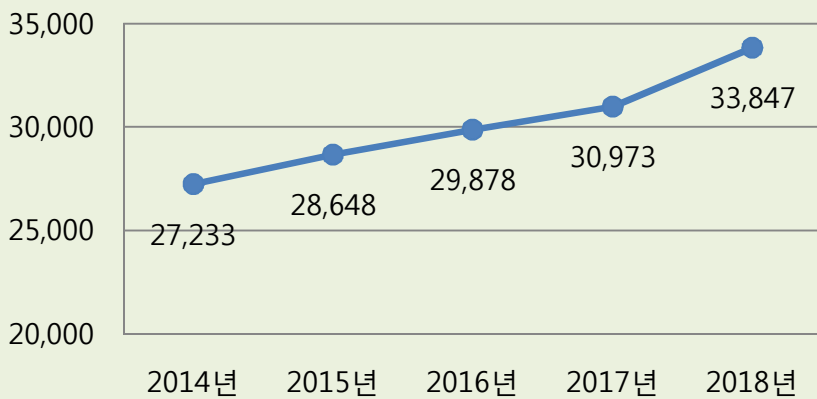
▶ 총수익 중 고정적 수익의 비율이며, 높을수록 안정적인 재정보화가 가능함
재정자립도가 높은 지자체일수록 높게 나타남

5

주민 1인당 총자산 : 33,847,249원
(총자산/인구수 × 100)

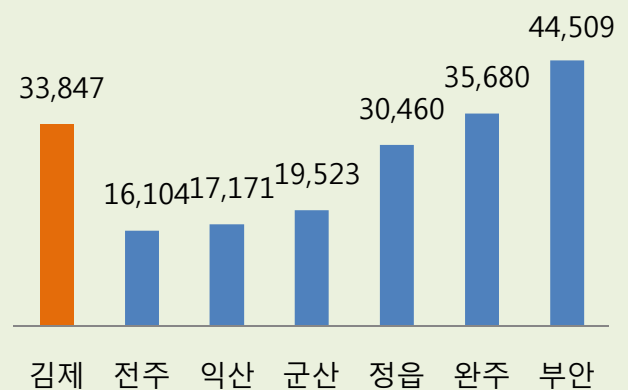
■ 최근 5년간 김제시 1인당 총자산

(단위 : 천원)



■ 김제시 인접시군 비교

(단위 : 천원)



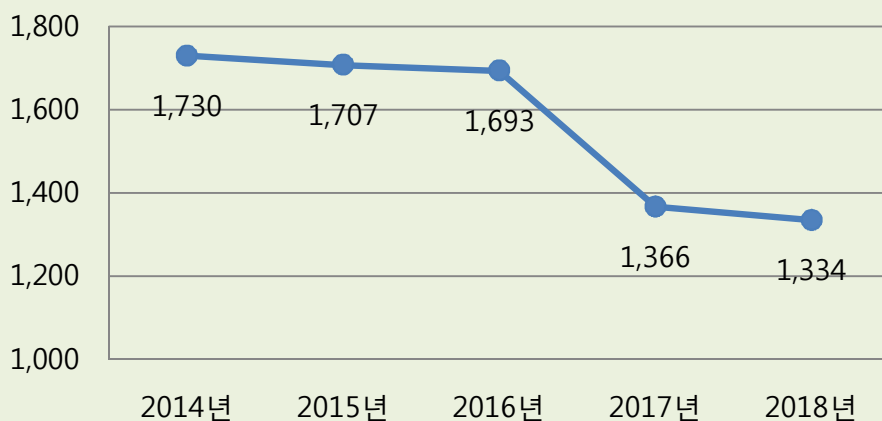
▶ 주민 1인당 총자산은 지방자치단체의 주민 1인당 공공서비스 공급 정도를 나타냄

6

주민 1인당 총부채 : 1,333,736원
(총부채/인구수 × 100)

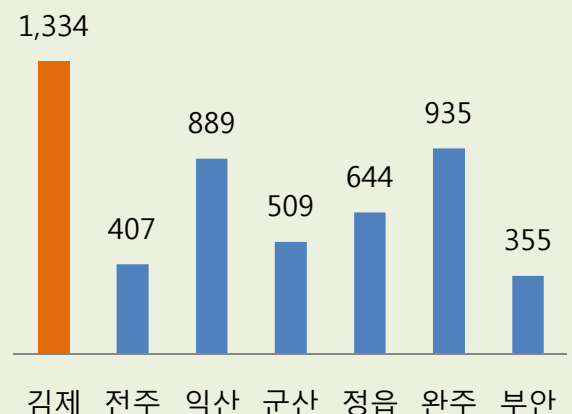
■ 최근 5년간 김제시 1인당 총부채

(단위 : 천원)



■ 김제시 인접시군 비교

(단위 : 천원)

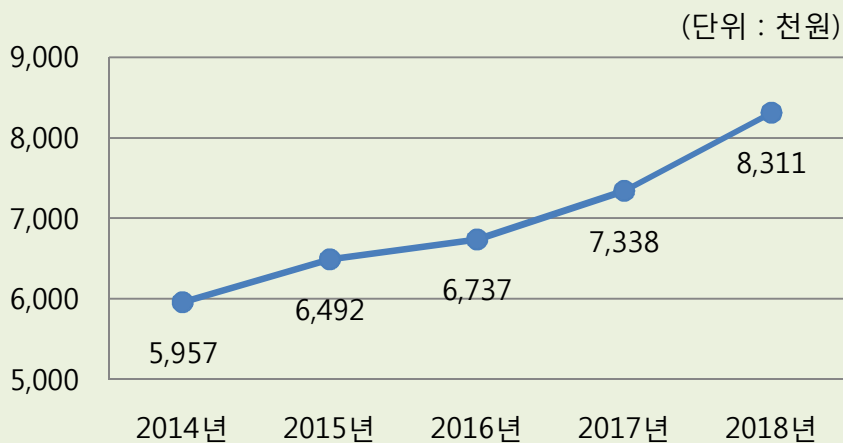


▶ 주민 1인당 총부채가 낮을수록 재정 안정성이 양호함

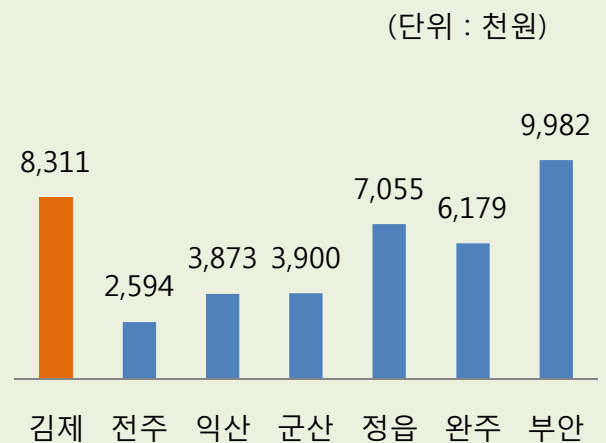
7

주민 1인당 총수익 : 8,310,801원
(총수익/인구수 × 100)

■ 최근 5년간 김제시 1인당 총수익



■ 김제시 인접시군 비교

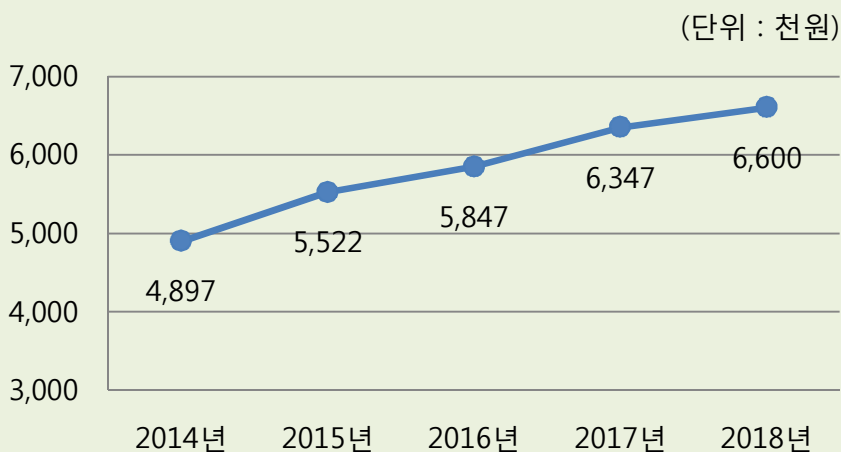


▶ 주민 1인당 총수익이 높을수록 자치단체의 재정력이 양호함

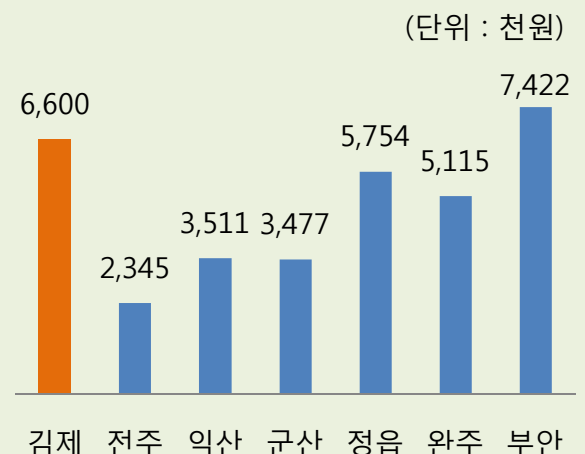
8

주민 1인당 총비용 : 6,600,154원
(총비용/인구수 × 100)

■ 최근 5년간 김제시 1인당 총비용



■ 김제시 인접시군 비교



▶ 주민 1명에게 공공행정서비스를 제공한 비용을 말함



www.gimje.go.kr