

## 2023년 김제시 예산기준 재정공시



2023. 2.

김제시장(인)

- ◆ 우리 김제시의 '23년도 예산규모(세입예산)는 1조 782억원으로, 전년 예산대비 746억원이 증가하였으며, 동일유형 지방자치단체 평균액(1조 250억원)보다 532억원이 많습니다.
  - 그 중 일반회계 세입재원별 예산편성 현황을 살펴보면, 자체수입(지방세 및 세외수입)은 936억원, 이전재원(지방교부세, 조정교부금, 보조금)은 7,889억원, 지방채·보전수입 등 및 내부거래는 417억원입니다.
- ◆ 우리 김제시의 '23년도 당초예산 중 일반회계 예산규모 대비 자체수입의 비율인 '재정자립도'는 10.13%이며, 자체수입에 자주재원을 더하여 계산한 비율인 '재정자주도'는 54.12%입니다.
- ◆ 우리 김제시의 '23년 당초예산(일반회계+특별회계+기금) 기준 통합재정수지(순세계잉여금 포함)는 88억원의 적자입니다.
- ◆ 이러한 전반적인 상황으로 볼 때, 우리 김제시의 재정은 고물가 속 경기침체에도 불구하고 예산 규모가 커지고, 재정자립도가 높아지고 있으나, 재정자주도 및 통합재정수지가 낮아진 점으로 미루어 보아 자체 세입확충 등 많은 노력이 필요할 것으로 판단됩니다.
- ◎ 자세한 내용은 우리 시 인터넷 홈페이지(홈페이지 재정공시 링크)에서 보실 수 있으며, 건의나 궁금한 사항이 있으시면 아래 담당자에게 연락주시기 바랍니다.

답 당 자 : 기획감사실 최민철(063-540-3113)

# 1 공통공시 총괄

☐ 다음은 공시하는 내용을 요약한 표입니다.

(단위 : 억원, %)

재정운영 결과		김제시			동일유형 자치단체 평균*			
		'23년도 (A)	'22년도 (B)	증감 (C=A-B)	'23년도 (A)	'22년도 (B)	증감 (C=A-B)	
예산규모	세입예산(기금포함)	10,782	10,036	746	10,250	8,846	1,404	
	세출예산(기금포함)	10,782	10,036	746	10,250	8,846	1,404	
	지역통합재정통계	항목별 공시내용 참조						
재정여건	재 정 자 립 도	10.13	10.08	0.05	12.12	12.19	△0.07	
	재 정 자 주 도	54.12	57.2	△3.08	60.83	61.21	△0.38	
	통 합 재 정 수 지	-88	23	△111	56	32	24	
재정운용계획	중기지방재정계획		항목별 공시내용 참조					
	성 인 지 예 산		항목별 공시내용 참조					
	주 민 참 여 예 산		항목별 공시내용 참조					
	성 과 계 획 서		항목별 공시내용 참조					
	재 정 운 용 상 황 개 요		항목별 공시내용 참조					
	국외여비 편성현황		8	7	1	4	3	1
	행 사 · 축 제 경 비 편 성 현 황		87	69	18	75	67	8
	업무추진비	기관운영	3	3	0	3	3	0
		시책추진	3	3	0	3	3	0
	지방의회 관련경비		2	2	0	2	2	0
	지 방 보 조 금		211	235	△24	227	197	30
	사회보장적 수혜금		40			72		
	1 인 당 기 준 경 비 편 성 현 황		항목별 공시내용 참조					
재정운용성과	보통교부세 자체노력 반영현황(세출효율화)		항목별 공시내용 참조					
	보통교부세 자체노력 반영현황(세입확충)		항목별 공시내용 참조					
	지 방 교 부 세 감 액 현 황		항목별 공시내용 참조					
	지 방 교 부 세 인 센 티 브 현 황		항목별 공시내용 참조					

▶ 유형 지방자치단체 : 시(IV) - 강원(동해시, 태백시, 속초시, 삼척시) 충북 제천시

충남(공주시, 보령시, 논산시, 계룡시) 전북(정읍시, 남원시, 김제시)

경북(안동시, 영주시, 영천시, 상주시, 문경시), 경남(통영시, 사천시, 밀양시)



## 2 예산규모

### 2-1. 세입예산(기금포함)

- 1년 동안 들어올 모든 수입을 예상하여 편성한 것을 세입예산이라 합니다.  
2023년도 김제시의 세입측면에서 본 예산규모와 내용입니다.

(단위 : 백만원)

세입예산 총계	일반회계	공기업 특별회계	기타 특별회계	기금
1,078,222	924,222	64,002	5,212	84,786

▶ 당초예산 총계기준

#### ❖ 연도별 세입예산(기금포함)규모

(단위 : 백만원)

2019	2020	2021	2022	2023
803,525	906,168	971,377	1,003,616	1,078,222

▶ 당초예산 총계기준

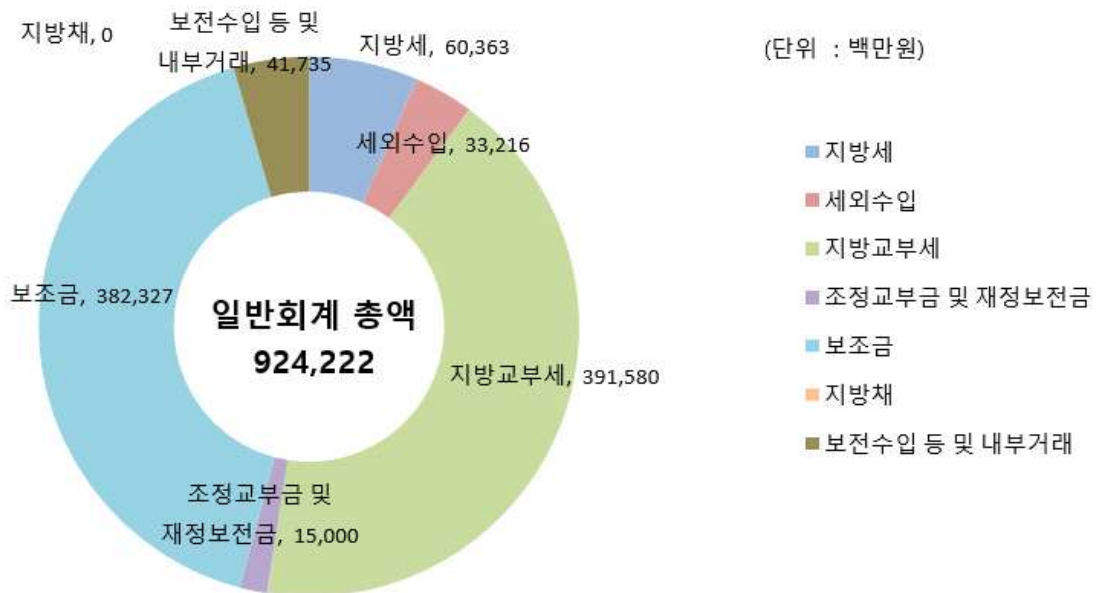
## ❖ 세입재원별·연도별 현황(일반회계 기준)

(단위 : 백만원, %)

세입재원	2019		2020		2021		2022		2023	
	금액	비중	금액	비중	금액	비중	금액	비중	금액	비중
합 계	721,246	100	766,400	100	816,206	100	862,435	100	924,222	100
지 방 세	42,205	5.85	55,028	7.18	57,529	7.05	59,024	6.84	60,363	6.53
세외수입	22,519	3.12	19,002	2.48	34,931	4.28	27,947	3.24	33,216	3.59
지방교부세	323,400	44.84	345,970	45.14	328,689	40.27	391,380	45.38	391,580	42.37
조정교부금 등	11,500	1.59	11,500	1.5	14,000	1.72	15,000	1.74	15,000	1.62
보 조 금	291,622	40.43	309,900	40.44	333,983	40.92	334,005	38.73	382,327	41.37
지 방 채	-	-	-	-	-	-	-	-	-	-
보전수입 등 및 내부거래	30,000	4.16	25,000	3.26	47,074	5.77	35,078	4.07	41,735	4.52

▶ 당초예산 총계기준

### 세입재원별 현황(2023년, 일반회계)



## 2-2. 세출예산(기금포함)

- 1년 동안 김제시에서 사회복지, 보건, 문화관광, 지역개발 등의 목적을 위한 지출을 예상하여 편성한 것을 세출예산이라 합니다. 2023년도 김제시의 세출 측면에서 본 예산규모 내용입니다

(단위 : 백만원)

세출 총계	일반회계	공기업 특별회계	기타 특별회계	기금
1,078,222	924,222	64,002	5,212	84,786

- ▶ 당초예산 총계기준

### ❖ 연도별 세출예산(기금포함)규모 현황

(단위 : 백만원)

2019	2020	2021	2022	2023
803,525	906,168	971,377	1,003,616	1,078,222

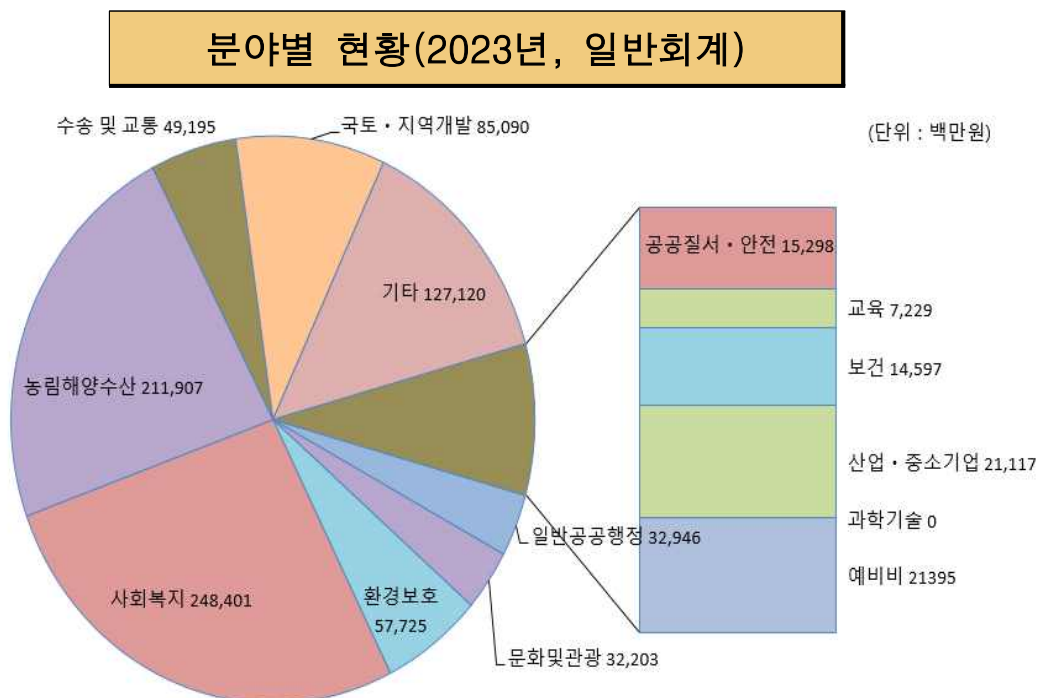
- ▶ 당초예산 총계기준

## ❖ 세출분야별·연도별 현황(일반회계 기준)

(단위 : 백만원, %)

세출분야	2019		2020		2021		2022		2023	
	금액	비중	금액	비중	금액	비중	금액	비중	금액	비중
합 계	721,246	100	766,400	100	816,206	100	862,435	100	924,222	100
일 반 공 공 행 정	24,667	3.42	27,135	3.54	32,844	4.02	34,270	3.97	32,946	3.56
공공질서 및 안전	3,162	0.44	7,468	0.97	19,445	2.38	19,696	2.28	15,298	1.66
교 육	4,170	0.58	4,445	0.58	5,047	0.62	9,591	1.11	7,229	0.78
문 화 및 관 광	23,824	3.30	27,781	3.62	34,589	4.24	36,504	4.23	32,203	3.48
환 경	41,582	5.77	50,776	6.63	50,097	6.14	57,198	6.63	57,725	6.25
사 회 복 지	171,602	23.79	195,743	25.54	209,713	25.69	226,250	26.23	248,401	26.88
보 건	11,340	1.57	11,810	1.54	13,305	1.63	17,714	2.05	14,597	1.58
농 립 해 양 수 산	194,100	26.91	189,387	24.71	184,633	22.62	180,192	20.89	211,907	22.93
산업·중소기업 및 에 너 지	3,801	0.53	3,068	0.40	29,556	3.62	21,442	2.49	21,117	2.28
교 통 및 물 류	30,866	4.28	31,414	4.10	31,293	3.83	34,390	3.99	49,195	5.32
국 토 및 지역개발	94,683	13.13	79,742	10.40	66,404	8.14	81,344	9.43	85,090	9.21
과 학 기 술	-	-	-	-	-	-	-	-	-	-
예 비 비	15,847	2.20	30,807	4.02	21,106	2.59	11,586	1.34	21,395	2.31
기 타	101,602	14.09	106,824	13.94	118,175	14.48	132,257	15.34	127,120	13.75

### ▶ 당초예산 총계기준



## 2-3. 지역통합재정통계

- ☐ 지방자치단체의 일반회계, 특별회계(교육비특별회계 포함), 기금, 지방공사·공단 및 출자·출연기관의 재정상황을 종합적으로 나타내는 통계입니다.  
다음은 김제시의 지역통합재정통계입니다.

(단위 : 백만원)

구 분	2022년 당초예산 (A)	2023년 예산 (B)	증감액 (B - A)	비율 (B-A)/A
합 계	1,031,291	1,078,222	46,931	4.55%
김제시	1,003,616	1,078,222	74,606	7.43%
공사·공단	-	-	-	-
출자·출연기관	27,675	-	△ 27,675	△ 100%
교육청	-	-	-	-

- ▶ 당초예산 총계기준

### 3 재정여건

#### 3-1. 재정자립도

- 재정자립도란 스스로 살림을 꾸릴 수 있는 능력을 나타내는 지표입니다. 재정자립도가 100%에 가까울수록 재정운영의 자립능력은 우수하게 됩니다. 2023년도 김제시의 당초예산 기준 재정자립도는 10.13%입니다.

(단위 : 백만원, %)

재정자립도 (B/A)	세입 합계 (A=B+C+D+E)	자체세입 (B)	이전재원 (C)	지방채 (D)	보전수입 등 및 내부거래(E)
10.13 ( 13.92 )	924,222 ( 924,222 )	93,580 ( 128,680 )	788,907	-	41,735 ( 6,635 )

- ▶ 일반회계기준, ( )는 2014년 세입과목이 개편되기 이전을 기준으로 산출한 값입니다.
- \* 2014년 세입과목 개편으로 잉여금, 이월금, 전입금, 여타·예수금 등이 '세외수입'에서 '보전수입 등 및 내부거래'로 이동
- ▶ 자체세입 : 지방세(지방교육세 제외) + 세외수입
- ▶ 이전재원 : 지방교부세 + 조정교부금 등 + 보조금

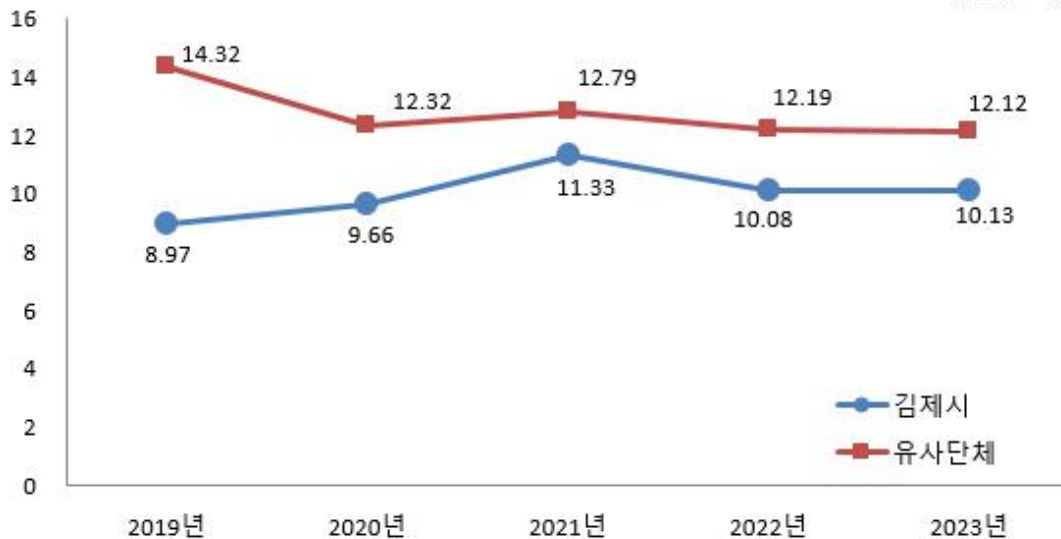
#### ❖ 재정자립도 연도별 현황

(단위 : %)

2019	2020	2021	2022	2023
8.97 ( 13.13 )	9.66 ( 12.92 )	11.33 ( 17.1 )	10.08 ( 14.15 )	10.13 ( 13.92 )

김제시-유형평균 재정자립도(당초예산) 비교

(단위 : %)





### 3-2. 재정자주도

재정자주도란 전체 세입에서 용처를 자율적으로 정하고 집행할 수 있는 재원의 비율을 말합니다. 재정자주도가 100%에 가까울수록 재정운용의 자율성도 좋다는 의미이며 2023년도 김제시의 당초예산 기준 재정자주도는 54.12%입니다.

(단위 : 백만원, %)

재정자주도 (B/A)	세입 합계 (A=B+C+D+E)	자주자원 (B)	보조금 (C)	지방채 (D)	보전수입 등 및 내부거래(E)
54.12 ( 57.91 )	924,222 ( 924,222 )	500,160 ( 535,260 )	382,327	-	41,735 ( 6,635 )

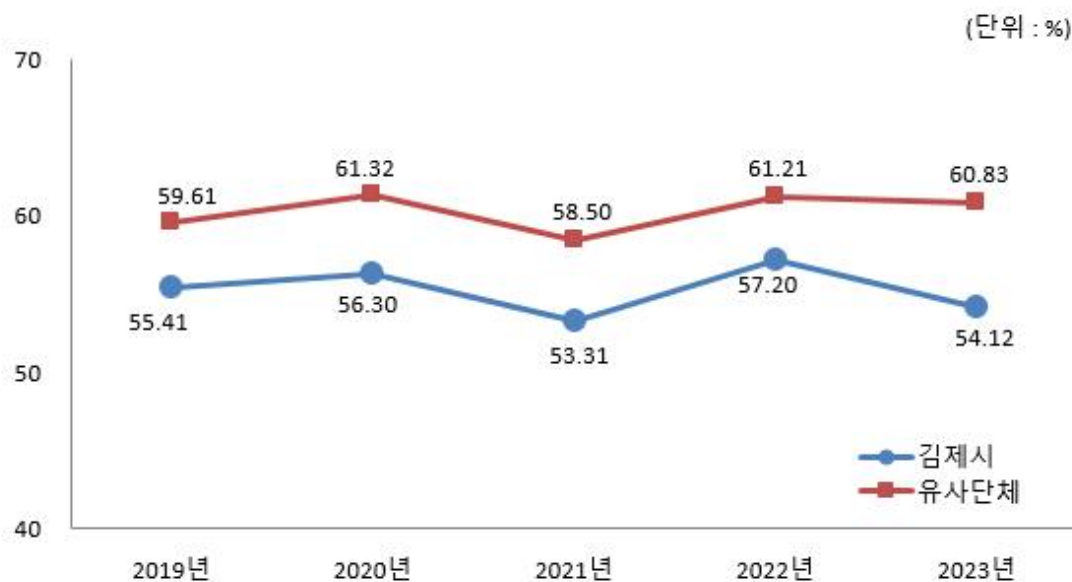
- ▶ 일반회계 기준, ( )는 2014년 세입과목이 개편되기 이전을 기준으로 산출한 값입니다.
- \* 2014년 세입과목 개편으로 잉여금, 이월금, 전입금, 여타·예수금 등이 '세외수입'에서 '보전수입 등 및 내부거래'로 이동
- ▶ 자주자원 : 자체세입 + 지방교부세 + 조정교부금 등

#### ❖ 재정자주도 연도별 현황

(단위 : %)

2019	2020	2021	2022	2023
55.41 ( 59.57 )	56.3 ( 59.56 )	53.31 ( 59.08 )	57.2 ( 61.27 )	54.12 ( 57.91 )

김제시-유형평균 재정자주도(당초예산) 비교



### 3-3. 통합재정수지

- ☐ 통합재정수지란 당해연도의 일반회계, 특별회계, 기금을 모두 포괄한 수지로서 회계-기금간 내부거래 및 차입, 채무상환 등 보전거래를 제외한 **순수한 재정 수입에서 순수한 재정지출을 차감한 수치**를 의미합니다. 다만, 통합재정수지1은 세입에 순세계잉여금이 포함되지 않아 실제 흑·적자 규모를 표현하는데 한계가 있어, 순세계잉여금을 포함한 통합재정수지2도 함께 공시하고 있습니다. 다음은 2023년 김제시의 당초예산 기준 통합재정수지입니다.

(단위 : 백만원)

회계별	통 계 규 모						통합재정 규모 (G=B+E)	통합재정 수지 1 (H=A-G)	통합재정 수지 2 (I=A-G+F)
	세입 (A)	지출 (B)	융자 회수 (C)	융자 지출 (D)	순융자 (E=D-C)	순세계 잉여금 (F)			
총 계	922,100	968,996	119	478	359	38,444	969,356	-47,256	-8,812
일반회계	882,487	895,051	100	278	178	35,000	895,230	-12,743	22,257
기타 특별회계	1,720	4,640	-	-	-	8	4,640	-2,919	-2,911
공기업 특별회계	35,746	63,968	-	-	-	3,436	63,968	-28,222	-24,786
기 금	2,147	5,338	19	200	181	-	5,519	-3,372	-3,372

- ▶ 당초예산 총계 기준
- ▶ 통합재정규모 = 지출(경상지출+자본지출) + 순융자(융자지출-융자회수)
- ▶ 통합재정수지 1 = 세입(경상수입 + 이전수입 + 자본수입) - 통합재정규모
- ▶ 통합재정수지 2 = 세입(경상수입 + 이전수입 + 자본수입) - 통합재정규모 + 순세계잉여금

#### ❖ 통합재정수지 연도별 현황

(단위 : 백만원)

구 분	2019	2020	2021	2022	2023
통합재정수지 1	△47,204	△35,757	△53,282	△35,678	△47,256
통합재정수지 2	△3,131	△3,871	△22,954	2,339	△8,812

## 4 재정운용계획

### 4-1. 중기지방재정계획

- 지방자치단체의 발전계획과 수요를 중·장기적으로 전망하여 반영한 다년도 예산으로, 효율적인 자원배분을 통한 계획적인 지방재정 운용을 위해 수립하는 5년간의 계획을 중기지방재정계획이라고 합니다. 다음은 김제시의 중기지방재정계획입니다.

(단위 : 백만원, %)

구 분	2023	2024	2025	2026	2027	합 계	연평균 증가율
세 입	1,285,681	1,360,307	1,425,915	1,493,789	1,579,702	7,145,393	5.30
자 체 수 입	113,934	119,914	126,399	133,281	140,655	634,182	5.40
이 전 수 입	974,184	1,025,339	1,081,896	1,140,249	1,201,069	5,422,736	5.40
지 방 채	-	-	-	-	-	-	-
보전수입 등 및 내부거래	197,563	215,055	217,619	220,260	237,978	1,088,475	4.80
세 출	1,285,681	1,360,307	1,425,915	1,493,789	1,579,702	7,145,393	5.30
경 상 지 출	268,949	290,880	298,201	305,602	327,907	1,491,539	5.10
사 업 수 요	1,016,732	1,069,427	1,127,713	1,188,187	1,251,795	5,653,854	5.30

- ▶ 대상회계 : 일반회계, 특별회계(공기업, 기타), 기금
- ▶ 연평균 증가율 =  $[(\text{최종연도 값} / \text{기준년도 값})^{1/(\text{전체연도 수} - 1)} - 1] \times 100$

## 4-2. 성인지 예산현황

☐ 성인지예산은 예산이 여성과 남성에게 미칠 영향을 미리 분석하여 예산을 편성하는 것으로, 예산을 양성평등의 관점에서 점검하는 방법입니다.

- 일례로 건물에 설치될 화장실 중 여성과 남성의 화장실 수를 분석하여 양성평등의 관점에서 예산이 편성되었는지를 확인하고 불평등하다고 할 때 이를 조정하여 예산을 편성하는 방법입니다.

☐ 성인지예산은 2013년부터 본격적으로 편성운영하고 있으며, 아래의 표에서는 김제시의 2023년 성인지예산 대상사업, 소요예산 등을 확인할 수 있습니다.

(단위 : 개, 백만원)

구 분	사 업 수	예 산 액
총 계	69	28,312
양성평등정책추진사업	9	1,806
성별영향평가사업	56	25,123
자치단체 별도 추진사업	4	1,383

▶ 당초예산 기준

▶ 보다 자세한 내용은 다음의 링크를 참조하세요([링크 기재](#))

### ● 양성평등정책추진사업이란 ?

- 여성가족부장관이 수립한 양성평등정책 기본계획에 따라 자치단체가 추진하는 사업
- 자치단체에서 자체적으로 수립한 양성평등정책관련 기본계획에 포함된 사업, 그 밖에 여성을 주대상으로 하며 여성의 사회참여확대 및 권익증진 등을 도모하거나 여성의 돌봄부담 등 가족내 성불평등을 개선할 수 있는 사업

### ● 성별영향평가사업이란 ?

- 성별영향평가법에 따른 성별영향평가 대상 예산사업

### ● 자치단체 별도 추진사업이란 ?

- 자치단체장의 공약사업 및 주력사업으로 성별 수혜분석이 가능하다고 판단되는 사업, 성불평등 혹은 성격차 개선 가능성이 큰 사업



### 4-3. 주민참여예산제도의 운영현황

- 주민참여예산제도는 주민이 예산편성 등 예산과정에 직접 참여하는 제도입니다. 주민참여예산은 지방자치단체의 조례에 따라 예산편성에 관한 주민의견 수렴, 주민제안사업 구체화 및 우선순위 결정 등으로 다양하게 이뤄지고 있습니다. 참여방법은 주민회의, 주민참여예산위원회 등 제도화된 절차 또는 인터넷, 팩스, 우편 등을 통한 참여도 가능합니다.
- 이러한 과정을 거쳐 예산에 반영된 주민참여예산사업은 참여 방식과 참여 수준에 따라 다음과 같이 주민제안사업(주민주도형·주민참여형)과 일반참여예산사업으로 구분됩니다.

<주민참여예산사업 구분기준>

구분	주민제안사업		일반참여예산사업
	주민주도형	주민참여형	
구분 기준	<ul style="list-style-type: none"> <li>- 예산편성 한도 설정</li> <li>- 참여예산기구 또는 주민총회에서 사업 우선순위 결정</li> </ul>	<ul style="list-style-type: none"> <li>- 예산편성 한도 미설정</li> <li>- 또는 한도가 있으나 참여예산기구의 사업 우선순위 결정 권한이 제한적</li> </ul>	<ul style="list-style-type: none"> <li>- 주민제안사업이 아닌 사업 중 자치단체가 주민참여의 일정한 기준을 설정한 사업 ※ 단, 다른 법령에 의한 참여절차는 제외</li> <li>- 단위·세부사업별 주민의견서 작성</li> </ul>

- 2023년 김제시의 주민참여예산사업 예산 반영 규모입니다.

(단위 : 건, 백만원)

주민참여예산 사업 반영규모 (합계)		주민제안사업				일반참여예산사업	
		주민주도형		주민참여형			
건수	금액	건수	금액	건수	금액	건수	금액
82	59,122			54	1,900	28	57,222

▶ 당초예산 기준

## ❖ 2023년 주민참여예산사업 내역

(단위 : 백만원)

구 분	부서명	사업명	예산반영액	비고
총 액			59,122	
일반참여예산사업	기획감사실	인구정책 지원사업	1,720	계속
"	문화홍보축제실	문화예술 커뮤니티센터 건립	100	계속
"	경제진흥과	김제사랑상품권 활성화 지원	8,795	계속
"	투자통상과	특장차 안전신뢰성 향상 및 기술융합 기반구축	1,649	계속
"	주민복지과	김제시 장애인 복지타운 기능강화사업	3,000	계속
"	교통행정과	어린이 보호구역 개선	1,400	계속
"	체육청소년과	제60회 전라북도민체육대회 개최	2,200	신규
"	체육청소년과	청소년드림카드 지원사업	1,026	계속
"	자치행정과	생활민원 사업	800	계속
"	자치행정과	고향사랑기부제 활성화	232	계속
"	인재양성과	창의학습 커뮤니티센터 건립	500	계속
"	회계과	읍면동 행정복지센터 엘리베이터 설치공사	460	계속
"	정보통신과	마을 생활안전용 CCTV 설치공사	200	계속
"	청소자원과	광역쓰레기 매립장 및 소각작 운영	800	계속
"	청소자원과	생활쓰레기 수거처리사업	1,897	계속
"	도시과	대울캠핑장 아동 어드벤처 공간 조성	1,100	계속
"	도시재생과	동헌 앞 다목적 광장 조성사업	0	계속
"	건축과	주민 공동이용시설(모정)정비 신축·개보수	250	계속
일반참여예산사업 주민참여형주민제안사업	건설과	소규모 지역개발사업(읍·면·동 주민참여)	1,900	계속
일반참여예산사업	건설과	회전교차로 설치사업 (2개소)	1,000	계속
"	공영개발과	농공단지활성화 패키지 사업	4,416	계속
"	시립도서관	금구도서관 리모델링	1,400	계속
"	건강증진과	출산장려금 지원	1,786	계속
"	농업정책과	기본형 공익직불 사업	13,000	계속
"	농업정책과	노후 경유 농업기계 조기폐차 지원사업	570	계속
"	농업정책과	농로포장 및 배수개선사업	1,700	계속
"	먹거리활력과	김제 지평선 먹거리 통합지원센터 (드림농센터) 건립	5,400	계속
"	농촌지원과	농산물가공실 운영 및 기술교육 지원	309	계속
"	농촌지원과	현장 맞춤형 농기계 임대사업소 운영	1,512	계속

## ❖ 2023년 주민참여예산사업의 주민의견서(별첨)

#### 4-4. 성과계획서

- 지방자치단체가 재정사업의 효율적 목표 달성을 위해 사업 목표, 성과지표 및 목표수준을 사전에 설정한 연도별 시행계획을 성과계획서라고 합니다.
- 성과계획서는 2016년부터 본격적으로 수립 운영하고 있으며, 아래의 표에서는 김제시의 2023년 성과계획서 목표수, 단위사업수, 예산액 등을 확인할 수 있습니다.

(단위 : 개, 백만원)

실국명	성과계획				예산액		
	전략 목표수	정책사업목표		단위사업수	예산액	전년도 예산액	비교 증감
		개수	지표수				
계	10	75	178	177	929,434	877,700	51,734
의회사무국	1	1	2	4	1,752	1,723	29
기획감사실	1	2	8	8	25,590	14,760	10,830
문화홍보 축제실	1	4	10	6	15,450	18,640	-3,190
경제복지국	1	17	40	39	322,349	298,242	24,107
행정지원국	1	14	36	40	182,978	180,557	2,421
안전개발국	1	14	24	23	120,654	133,952	-13,298
개발사업단	1	4	8	4	13,821	23,117	-9,295
보건소	1	4	15	13	16,107	19,124	-3,018
농업기술 센터	1	11	25	32	217,601	176,295	41,306
사업소	1	4	10	8	5,710	3,903	1,807
읍면동	0	0	0	0	7,422	7,387	35

▶ 당초예산, 일반+기타특별회계

## 4-5. 재정운용상황개요서

- 지방자치단체의 재정 운용 상황을 한눈에 볼 수 있도록 주요 재정지표 및 분석자료를 정리한 자료를 재정운용상황개요서라고 합니다.
- 재정운용상황개요서는 재정자립도, 재정자주도, 사회복지분야 예산 비율, 자체사업 및 보조사업의 비율, 인건비 비율 등을 확인할 수 있습니다.

(단위 : %)

재정자립도	재정자주도	사회복지분야 예산비율	자체사업비율	보조사업 비율	지방세와 세외수입의 총액 중 인건비의 비율
10.13	54.12	26.88	26.13	56.99	101.7

▶ 당초예산, 일반회계 기준



## 4-6. 국외여비 편성현황

☐ 2023년도 국외출장 및 국외여비 편성내역은 다음과 같습니다.

세출예산총계 (A)	국외여비 총액 (B=C+D)	국외업무여비* (C)	국제화여비** (D)	비율 (B/A)
993,436	769	262	508	0.08%

\* 공무원여비규정에 의한 공무원 등의 국외출장여비 중 업무수행(특정업무, 국제회의, 국제행사 등)관련 여비

\*\* 업무능력 향상을 위한 해외시찰, 견학, 참관 등 및 국외훈련여비

▶ 대상회계 : 일반회계, 특별회계 (202-03 국외업무여비, 202-04 국제화여비)

※ 국외출장에 대하여 기재(지방의회 국외여비 제외)

### ❖ 국외여비 연도별 현황

(단위 : 백만원, %)

구 분	연도별				
	2019	2020	2021	2022	2023
세출예산총계(A)	782,757	832,195	901,470	940,386	993,436
국외여비 총액 (B=C+D)	565	741	520	675	769
국외업무여비(C)	154	254	237	257	262
국제화여비(D)	411	487	284	418	508
비율	0.07	0.09	0.06	0.07	0.08

### 김제시-유형평균 국외여비 비교



## 4-7. 행사·축제경비 편성현황

☐ 다음은 우리 김제시가 2023년 한 해 동안 시에서 주관하여 개최하고자 하는 행사와 축제의 운영비, 실비보상금 등을 편성한 내역입니다.

(단위 : 백만원, %)

세출예산액 (A)	행사·축제경비 (B)	비율 (B/A)	비 고
924,222	8,672	0.94	

- ▶ 대상회계 : 일반회계, 2023년 예산편성 내역 중 통계목별 총 금액의 합계 기재
- ▶ 대상과목 : 행사운영비 (201-03), 행사실비보상금 (301-09), 민간행사사업보조(307-04), 행사관련시설비 (401-04)

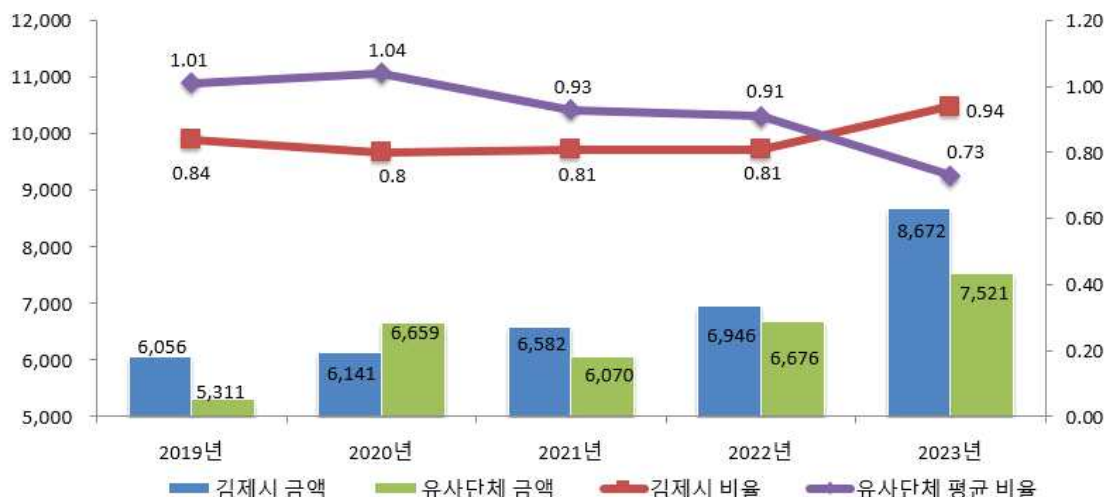
### ❖ 행사·축제경비 연도별 현황

(단위 : 백만원, %)

구 분	연도별				
	2019	2020	2021	2022	2023
세출예산액	721,246	766,400	816,206	862,435	924,222
행사·축제경비	6,056	6,141	6,582	6,946	8,672
비율	0.84	0.8	0.81	0.81	0.94

### 김제시-유형평균 행사·축제경비 비율 비교

(단위 : 백만원, %)



## 4-8. 업무추진비 편성현황

☐ 업무추진비란 지방자치단체의 장 등이 기관을 운영하고 정책을 추진하는 등 공무를 처리하는 데 사용하는 비용을 의미합니다. 우리 김제시의 2023년 업무추진비 편성현황은 다음과 같습니다.

▶ 대상회계 : 일반회계 + 기타특별회계

### ❖ 기관운영업무추진비

(단위 : 백만원)

기관운영 업무추진비 총액한도액(A)	기관운영 업무추진비 예산편성액(B)				총액한도액 대비 편성액 비율(B/A)
	소계	단체장	부단체장	실국장 및 읍면동장 등 기타	
342	293	79	56	158	85.74%

※ 2022회계연도부터 “실국장 및 읍면동장 등 기타” 예산금액이 추가되었습니다.

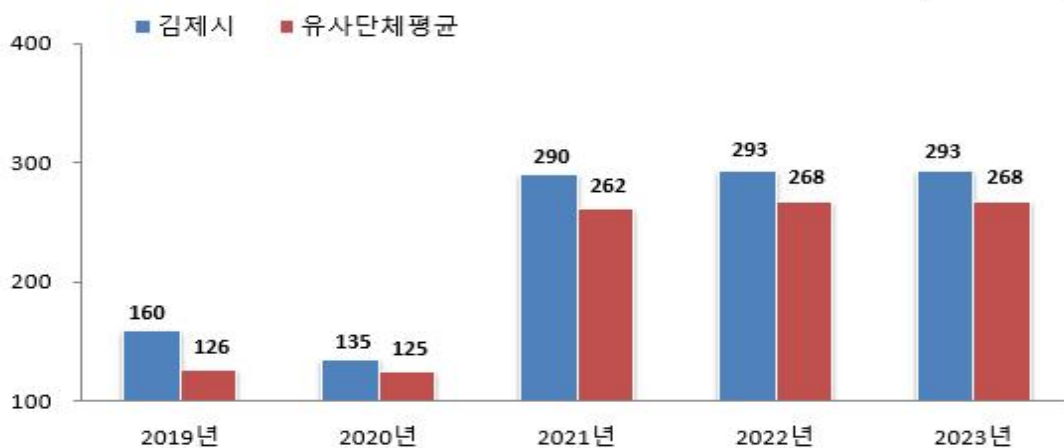
### ❖ 기관운영업무추진비 연도별 편성현황

(단위 : 백만원)

2019	2020	2021	2022	2023
160	135	290	293	293

### 김제시-유형평균 기관운영업무추진비 비교

(단위:백만원)



▶ 총액한도액 산출기준은 '2023년도 예산편성 및 기금운용계획 수립기준(행정안전부)'을 참조하세요(<http://lofin.mois.go.kr>)

#### ❖ 시책추진업무추진비

(단위 : 백만원, %)

시책업무추진비 기준액(A)	시책업무추진비 예산편성액(B)	기준액 대비 편성액 비율(B/A)
338	337	99.7

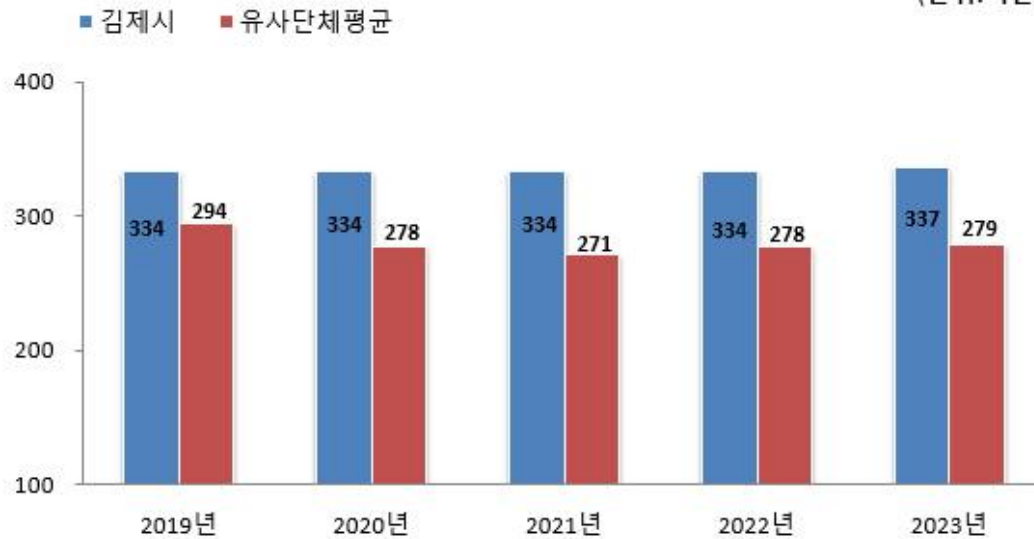
#### ❖ 시책업무추진비 연도별 편성현황

(단위 : 백만원)

2019	2020	2021	2022	2023
334	334	334	334	337

#### 김제시-유형평균 시책추진업무추진비 비교

(단위:백만원)



- ▶ 기준액 산출기준은 '2023년도 예산편성 및 기금운용계획 수립기준(행정안전부)'을 참조하세요(<http://lofin.mois.go.kr>)

#### 4-9. 지방의회 관련경비 편성현황

☐ 우리 김제시의 2023년 지방의회 관련경비 편성현황은 다음과 같습니다.

(단위 : 백만원, %)

지방의회 관련경비 총액한도액(A)	지방의회 관련경비 예산편성액(B)					총액한도액 대비 편성액 비율(B/A)
	소계	의정운영 공통경비	의회운영 업무추진비	의원 국외여비	의원역량 개발비 (민간위탁)	
287	239	83	86	50	20	83.3

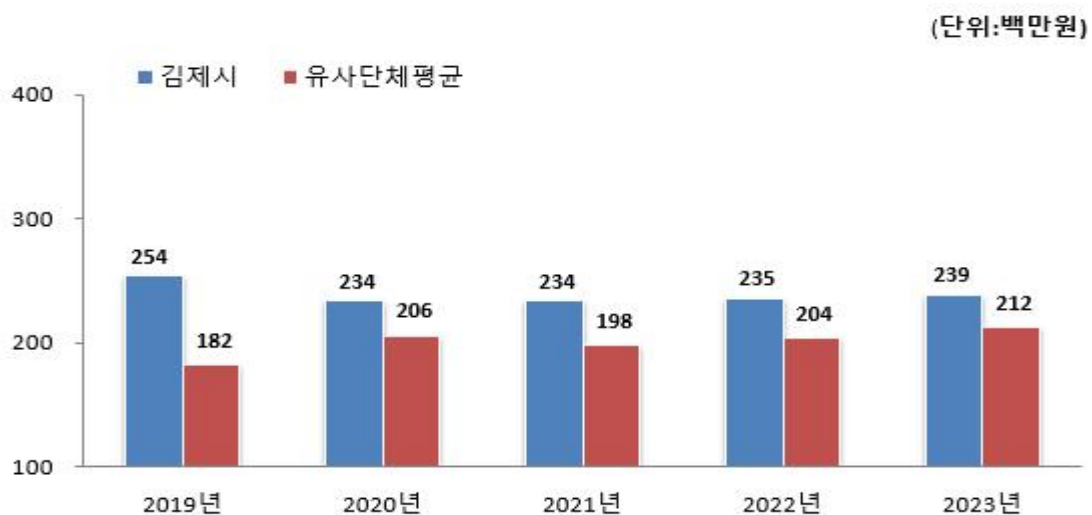
※ 2022회계연도부터 “지방의회 관련경비 총액한도액” 산정방법이 변경되었습니다.

#### ❖ 지방의회 관련경비 연도별 편성현황

(단위 : 백만원)

2019	2020	2021	2022	2023
254	234	234	235	239

#### 김제시-유형평균 지방의회 관련경비 비교



▶ 총액한도액 산출기준은 '2023년도 예산편성 및 기금운용계획 수립기준(행정안전부)'을 참조하세요(<http://lofin.mois.go.kr>)

## 4-10. 지방보조금 편성현황

■ 우리 김제시의 2023년 지방보조금 편성현황은 다음과 같습니다.

- ▶ 지방자치단체가 민간 등이 자율적으로 수행하는 사업에 대하여 자체재원(순 지방비)으로 개인 또는 단체 등에 지원하는 경비

(단위 : 백만원, %)

총 한도액(A)	예산편성액			총 한도액 대비 편성액 비율(B/A)
	계(B+C)	총 한도액 대상 편성액(B)	총 한도액 대상 제외 편성액(C)	
27,422	22,813	21,070	1,743	76.83

- ▶ 대상회계 : 일반 + 기타특별회계

- ▶ 적용대상 : 민간경상사업보조, 민간단체법정운영비보조, 민간행사사업보조, 사회복지시설법정운영비보조, 사회복지사업보조, 민간자본사업보조

※ 일자리 직접 연계된 사업, 국고보조사업 지방이양사업, 국제행사 및 전국(시·도) 단위 정기적인 순회 행사 등은 총한도액 대상에서 제외

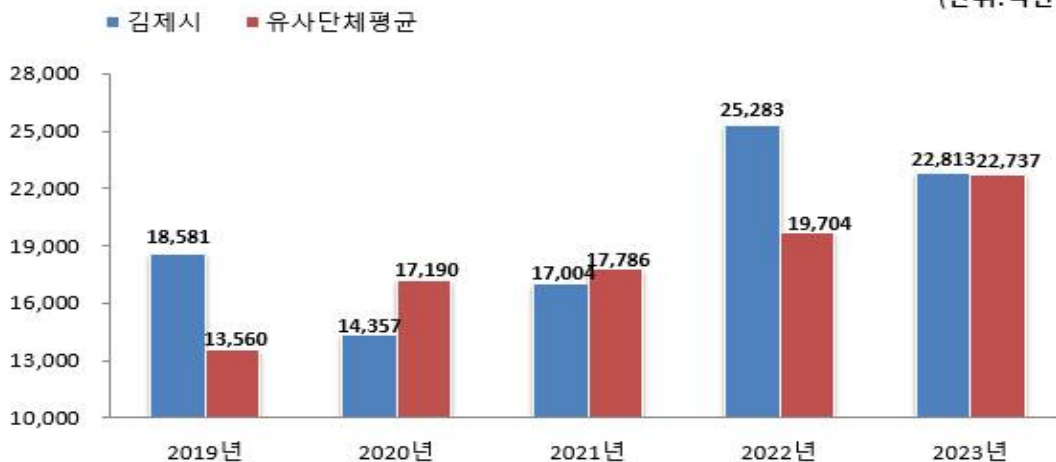
### ❖ 지방보조금 연도별 편성현황

(단위 : 백만원)

구분	2019	2020	2021	2022	2023
계	18,581	14,357	17,004	25,283	22,813
한도 내	-	-	16,112	23,499	21,070
한도 외	-	-	892	1,784	1,743

### 김제시-유형평균 지방보조금 비교

(단위:백만원)



- ▶ 총한도액 산출기준은 '2023년도 예산편성 및 기금운용계획 수립기준(행정안전부)'을 참조하세요(<http://lofin.mois.go.kr>)

#### 4-11. 사회보장적 수혜금(현금성 복지비) 편성현황

- ☐ 우리 김제시의 2023년 사회보장적 수혜금(현금성 복지비) 편성현황은 다음과 같습니다.

(단위 : 백만원, %)

세출 예산액 (A)	사회보장적 수혜금 (B)	비율 (B/A)	비 고
929,434	3,965	0.43	

- ▶ 대상회계 : 일반 + 기타특별회계
- ▶ 적용대상 : 301-01 사회보장적수혜금(국고보조재원)  
301-02 사회보장적수혜금(취약계층, 지방재원)  
301-03 사회보장적수혜금(지방재원)

## 4-12. 1인당 기준경비 편성현황

- ☐ 건전한 지방재정운용과 자치단체간 균형을 확보하기 위해 「자치단체 예산편성 운영기준(행안부 훈령)」에서 공무원 맞춤형복지제도 시행경비, 공무원 일·숙직비, 통장·이장·반장 활동보상금 등에 대한 기준경비를 규정하고 있습니다. 우리 ○○시의 기준경비에 대한 1인당 예산편성 현황은 다음과 같습니다.

(단위 : 천원)

항목별	대상인원 (A)	총 예산편성액 (B)	1인당 편성액 (B/A)
맞춤형복지제도시행경비	2,311	3,652,870	1,581
공무원 일·숙직비	1,830	2,562,000	1,400
통장이장반장 활동보상금	3,364	201,840	60



## 5 재정운용성과

### 5-1. 보통교부세 자체노력 반영현황(세출 효율화)

- 보통교부세 자체노력 반영현황(세출 효율화)이란 지방자치단체의 건전재정운영을 유도·촉진하기 위하여 세출 효율화 자체노력의 정도를 보통교부세 기준재정수요액에 반영한 금액입니다.
- 각 항목별 자치단체의 노력이 보통교부세 기준재정수요액 증감에 반영된 현황은 다음과 같습니다.

(단위 : 백만원)

반영 항목	기준재정수요 반영액	
	2022년	2023년
계	334	-2,672
인건비 건전운영	136	30
지방의회경비 절감	94	85
업무추진비 절감	111	326
행사·축제성경비 절감	978	-433
지방보조금 절감	-406	-1,240
예산집행 노력(이월·불용액 절감)	-579	-1,439
현금성 복지경비 지출운영	-	

- ▶ 2023년 보통교부세 산정결과 기준(2022. 12. 통지), 산정방식은 지방교부세법 시행규칙 제8조 별표6에 따라 산정
- ▶ (+) 인센티브, (-) 페널티

## 5-2. 보통교부세 자체노력 반영현황(세입확충)

- ☐ 보통교부세 자체노력 반영현황(세입확충)이란 지방자치단체의 건전재정운영을 유도·촉진하기 위하여 세입 확충 자체노력의 정도를 보통교부세 기준재정수입액에 반영한 금액입니다.
- ☐ 각 항목별 자치단체의 노력이 보통교부세 기준재정수입액 증감에 반영된 현황은 다음과 같습니다.

(단위 : 백만원)

반영 항목	기준재정수입 반영액	
	2022년	2023년
계	2,010	3,061
지방세 징수율 제고	99	278
지방세 체납액 축소	1,046	2,373
경상세외수입 확충	32	797
세외수입 체납액 축소	833	-387
적극적 세원 관리 (탄력세율 적용, 신세원 발굴)	-	-
지방세 감면액 축소	-	-

- ▶ 2023년 보통교부세 산정결과 기준(2022. 12. 통지), 산정방식은 지방교부세법 시행규칙 제8조 별표6에 따라 산정
- ▶ (-) 인센티브, (+) 페널티

## 5-3. 지방교부세 감액 현황 : 해당없음

## 5-4. 지방교부세 인센티브 현황 : 해당없음